

Architectural systems,
doors and glass walls
to connect interiors;
design solutions
to delineate spaces.

Architectural systems,
doors and glass walls
to connect interiors;
design solutions
to delineate spaces.

7 Spazio

10 Spazio Velaria, 16 Spazio Graphis plus, 18 Spazio Sail,
24 Spazio Daimon, 26 Spazio Stripe

37 Sliding doors

60 Daimon, 70 Sail, 82 Soho, 92 Velaria, 108 Stripe,
116 Graphis plus, 126 Graphis light, 138 Siparium

153 Doors

156 Zen, Zen frame, 172 Moon, 194 Luxor, 210 Vela,
224 Aura, 236 Even, 246 Spin, 260 Link +, 276 Modus

Perfetta integrazione architettonica, immagine contemporanea, design sofisticato che incontra la massima funzionalità, eccellenza dei materiali e delle lavorazioni: la collezione di porte battente o scorrevoli, integrata al sistema divisorio Spazio, permette di delimitare e mettere in collegamento gli ambienti e di caratterizzarne l'aspetto formale. Sistemi evoluti che portano in sé il dna di Rimadesio, proposte in grado di coniugare tecnologia e design per integrarsi al meglio in ogni progetto.

Die maximale Funktionalität, Material- und Verarbeitungsqualität wird durch die perfekte architektonische Integration, das zeitgemäße Image und das anspruchsvolle Design vereint. Die im Spazio - Trennwandsystem integrierte Kollektion von Dreh- oder Schiebetüren ermöglicht die Abgrenzung und Verbindung der Räume und verleiht dem formalen Erscheinungsbild seinen Charakter. Es handelt sich um hochentwickelte Systeme, die die DNA von Rimadesio in sich tragen. Es sind Angebote, die Technologie und Design kombinieren, um jedes Projekt besser zu integrieren.

Parfaite intégration architecturale, image contemporaine, design sophistiqué qui rencontre une fonctionnalité maximale, excellence des matériaux et de l'exécution: la collection des portes battantes ou coulissantes, intégrées avec le système de cloison fixe Spazio, permet de délimiter et relier les différents environnements et d'en caractériser l'apparence formelle. Des systèmes évolués qui apportent eux-mêmes l'ADN de Rimadesio, propositions capables de combiner technologie et design pour mieux intégrer chaque projet.

Integración arquitectónica perfecta, imagen contemporánea, diseño sofisticado que se encuentra con la máxima funcionalidad, excelencia de materiales y elaboraciones: la colección de puertas batientes o correderas, integrada con el sistema separador Spazio, permite delimitar y conectar los ambientes y caracterizar el aspecto formal. Sistemas evolucionados que traen consigo el ADN de Rimadesio, propuestas capaces de combinar tecnología y diseño para integrar al máximo cada proyecto.

Perfect architectural integration, contemporary image, sophisticated design that meets maximum functionality, excellent materials and workmanship: the collection of both swing and sliding doors, integrated with the Spazio partition system, allows to define and connect the rooms and to characterize the formal appearance. Evolved systems that carry the Rimadesio dna, proposals able to combine technology and design, to be better integrated in each project.

Spazio

10 Spazio Velaria, 16 Spazio Graphis plus, 18 Spazio Sail,
24 Spazio Daimon, 26 Spazio Stripe



Design Giuseppe Bavuso

Spazio

Glass partition wall system, always custom made, providing linear, corner and terminal solutions for the internal organization of domestic, public, or professional environments. The versatile design of Spazio is underlined by the possibility to combine it with Rimadesio sliding door collection and the wide availability of glass and metal finishes.

Sistema interparete in vetro, sempre su misura, che prevede soluzioni lineari, angolari e terminali per l'organizzazione interna di ambienti domestici, pubblici o professionali. La versatilità progettuale di Spazio è sottolineata dalla libera combinazione con la collezione di ante scorrevoli Rimadesio e dall'ampia disponibilità di finiture di vetri e metalli.

Maßgeschneidertes Raumteiler System aus Glas, das lineare, eckige und endständige Lösungen für die interne Organisation von häuslichen, öffentlichen oder beruflichen Umgebungen bietet. Die Vielseitigkeit des Spazio-Designs wird durch die freie Kombination mit der Rimadesio-Schiebetürkollektion und die breite Verfügbarkeit von Glas- und Metalloberflächen unterstrichen.

Système de cloison fixe en verre, toujours sur mesure, qui fournit des solutions linéaires, angulaires et terminales pour l'organisation interne des environnements domestiques, publics ou professionnels. La polyvalence du design Spazio est soulignée par la combinaison avec la collection de panneaux coulissants Rimadesio et la grande disponibilité des finitions en verre et en métal.

Sistema de vidrio entre paredes, siempre a medida, que proporciona soluciones lineales, angulares y terminales para la organización interna de ambientes domésticos, públicos o profesionales. La versatilidad del diseño de Spazio queda subrayada por la combinación libre con la colección de puertas correderas Rimadesio y la amplia disponibilidad de acabados de vidrios y metales.

Tutti i vetri temprati e stratificati previsti per l'interparete Spazio sono conformi alle normative UNI EN 12150, UNI 7696, UNI EN 12600, UNI EN ISO 12543 e disponibili in versione trasparente, rete e satinati per un totale di diciassette finiture.

Every tempered or laminated glass are compliance with UNI EN 12150, UNI 7595, UNI EN 12600, UNI EN ISO 12543 standards, they are available in the transparent, rete and satinated versions for a total of seventeen finishes.

Alle gehärteten und beschichteten Gläser, die für den Raumteiler Spazio vorgesehen sind, sind mit den Normen UNI EN 12150, UNI 7696, UNI EN 12600, UNI EN ISO 12543 konform und in der durchsichtigen, Netz- und Satinversion in insgesamt neunzehn Ausführungen erhältlich. Alle Deckenbefestigungen sind in derselben Farbe der Decke vorgesehen.

Tous les verres trempés et stratifiés fournis pour le système de cloison fixe Spazio sont conformes aux normes UNI EN 12150, UNI 7696, UNI EN 12600, UNI EN ISO 12543 et disponibles en versions transparentes, en maille et satinées pour un total de dix-sept finitions.

Todos los vidrios templados y estratificados proporcionados para el sistema entre paredes Spazio cumplen con las normas UNI EN 12150, UNI 7696, UNI EN 12600, UNI EN ISO 12543 y están disponibles en versiones transparentes, rete y satinados para un total de diecisiete acabados.












Il profilo a soffitto ad incasso totale è predisposto per la verniciatura in loco in tinta al soffitto. Tutti i profili in alluminio che compongono il telaio Spazio sono disponibili in alluminio, nero, bianco latte, brown e nelle 34 tinte della gamma Ecolorsystem.


The built in ceiling profile is designed for on site painting to match the ceiling. All aluminum profiles, composing the Spazio frame, are available in aluminum, nero, bianco latte, brown and in the 34 colors of the Ecolorsystem range.


Das gesamte Deckeneinbauprofil ist für die vor Ort Lackierung in der Deckenfarbe vorgesehen. Alle Aluminiumbefestigungen, die den Spazio Rahmen bilden, sind in aluminium, nero, bianco latte, brown und in den vierunddreißig Farben des Ecolorsystem-Sortiments erhältlich.

Le pré rail encastré au plafond est disponible pour être peint sur place. Tous les profils en aluminium qui composent le cadre Spazio sont disponibles en aluminium, noir, bianco latte, brown et dans les 34 couleurs de la gamme ecolorsystem.


El perfil embutido está diseñado para ser pintado en obra en el mismo acabado que el techo. Todos los perfiles de aluminio que componen Spazio están disponibles en aluminio, negro, bianco latte, brown y en los 34 colores de la gama de ecolorsystems.





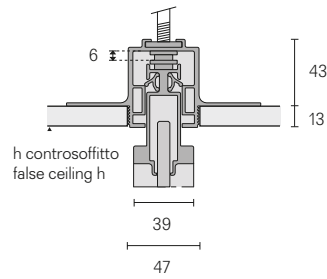


Pannello fisso
Fixed panel

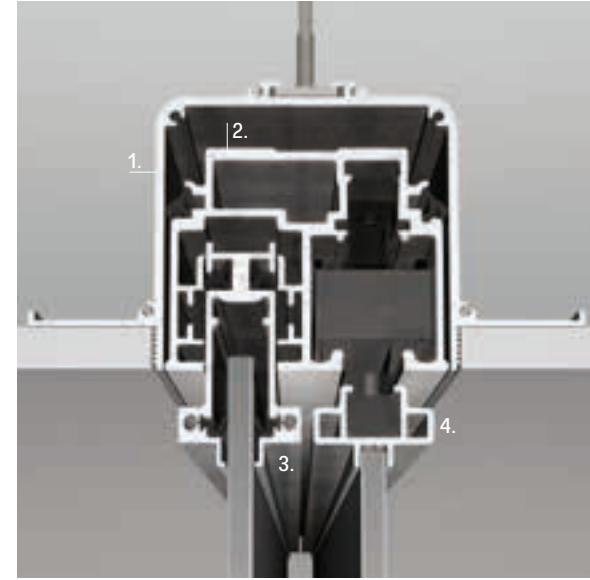


A

Profilo singolo incasso totale
Single built in profile

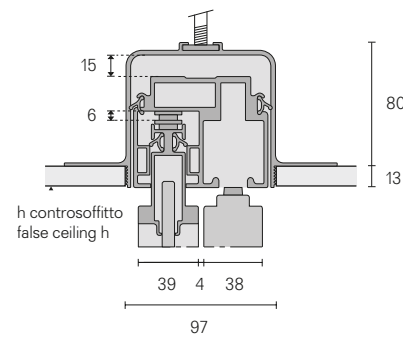


Pannello fisso e porta scorrevole
Fixed panel and sliding door



B

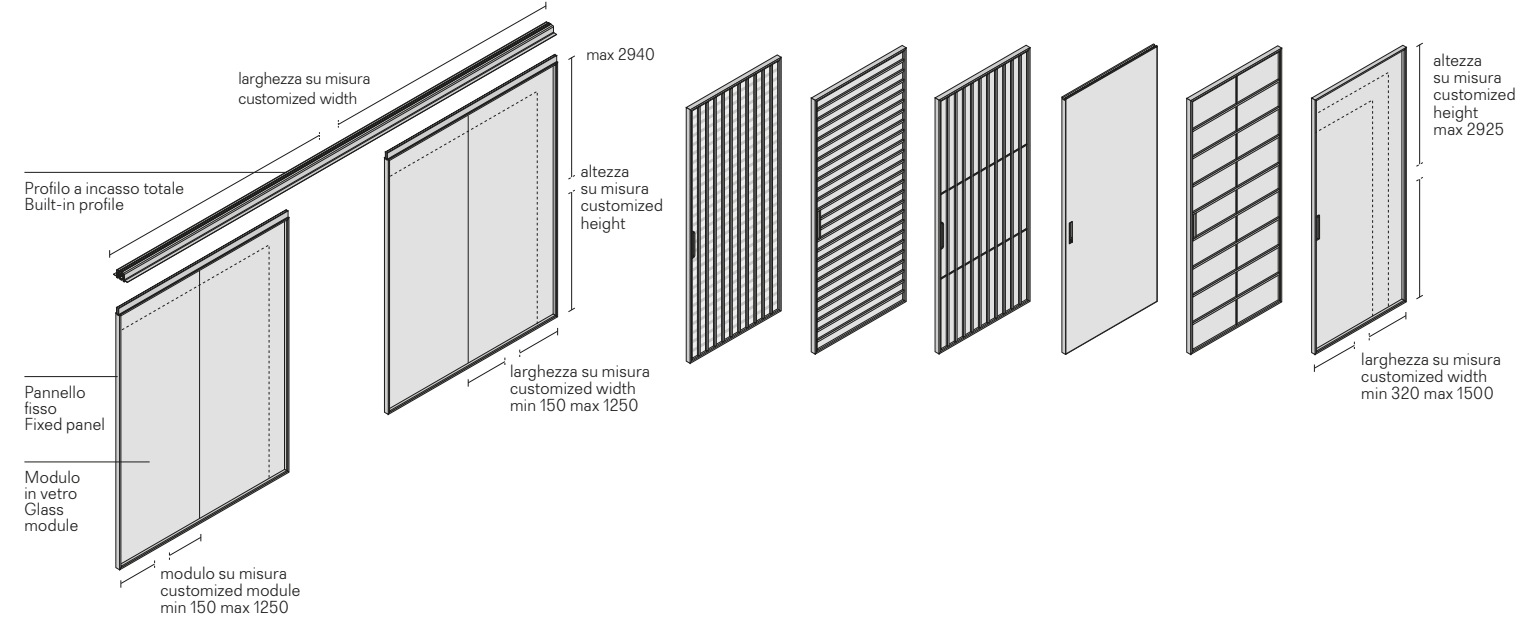
Profilo doppio incasso totale
Double built in profile



A. Il profilo in alluminio ad incasso totale (1) consente la perfetta messa in bolla del telaio superiore (2) con una regolazione di 6 mm. The aluminum built in profile (1) allows the perfect leveling of the upper frame (2) with a 6 mm adjustment.

B. Il profilo ad incasso totale (1) consente la perfetta messa in bolla del binario di scorrimento (2) con una regolazione di 15 mm. Il telaio superiore (3) è dotato a sua volta di una propria regolazione di 6 mm per l'allineamento con le porte scorrevoli (4). Le porte scorrevoli adottano il nuovo e collaudato meccanismo di scorrimento Rimadesio dotato di regolazione micrometrica in altezza. / The built in profile (1) allows a perfect leveling of the sliding rail (2) with an adjustment of 15 mm. The upper frame (3) is equipped with its own 6 mm adjustment to be aligned with the sliding doors (4). The sliding doors are provided with the new and tested Rimadesio sliding mechanism with micrometrical height adjustment.

Dimensioni sistema interparete Spazio e porte abbinare
Spazio partition wall system dimension and combined doors



Descrizione tecnica
Technical description

L'interparete Spazio e le porte scorrevoli vengono sempre realizzate su misura in altezza e larghezza. L'altezza massima del controsoffitto non può essere superiore a 2940 mm. Il profilo ad incasso a soffitto ed il sistema di fissaggio a parete e a pavimento sono dotati di regolazione telescopica per la messa in bolla e per compensare le imperfezioni di verticalità e planarità degli ambienti.

Spazio partition wall system and the sliding doors are always custom-made both in height and width. The maximum ceiling height cannot exceed 2940 mm. The built in ceiling profile and the wall and floor fixing systems are equipped with telescopic adjustment for levelling and compensating any imperfection of verticality and planarity of the rooms.

Die Zwischenwand Spazio und die Schiebetüren werden immer in Bezug auf Höhe und Breite maßgefertigt. Die maximale Deckenhöhe darf 2940 mm nicht überschreiten. Das Deckeneinbauprofil und das Wand- und Bodenbefestigungssystem sind mit einer Teleskopverstellung zum Nivellieren und zum Ausgleich von Unebenheiten der Vertikalität und Ebenheit der Räume ausgestattet.

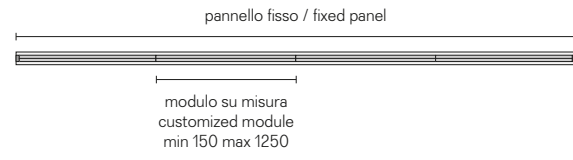
Le système de cloison fixe Spazio et les panneaux coulissants sont toujours réalisés sur mesure en hauteur et en largeur. La hauteur maximale du plafond ne peut pas dépasser 2940 mm. Le pré-rail encastré au plafond et le système de fixation au mur et au sol sont équipés d'un réglage télescopique pour le nivellement et pour compenser les imperfections de la verticalité et de la planéité des environnements.

El sistema entre paredes Spazio y las puertas correderas siempre a medida en altura y ancho. La altura máxima del techo no puede exceder los 2940 mm. El perfil embutido al techo y el sistema de fijación a pared y suelo están equipados con ajuste telescópico para nivelación y para compensar las imperfecciones de verticalidad y planitud de las habitaciones.


Spazio sistema interparete, pannello fisso
 Spazio partition wall system, fixed panel

Composizione lineare
 Linear composition


Centro stanza
 Middle room divider




Composizione angolare
 Corner composition




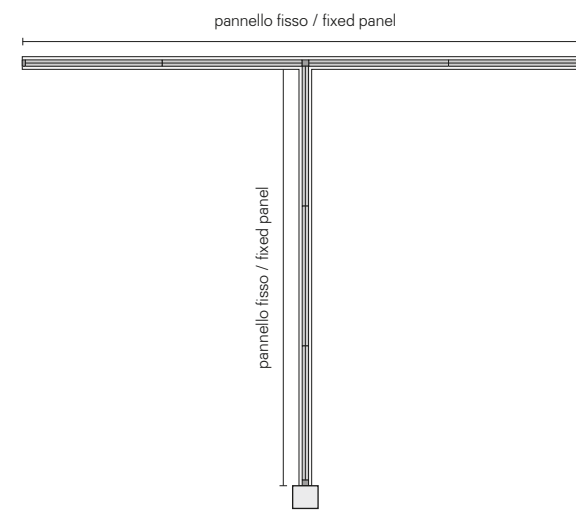

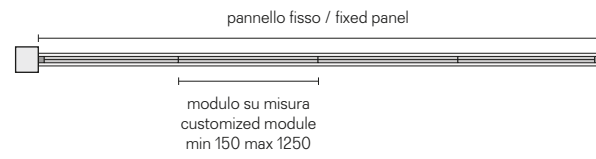
Composizione a T
 T-shaped composition




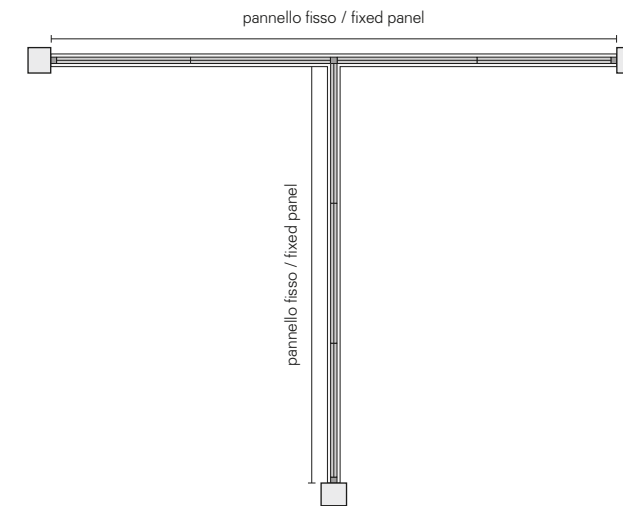

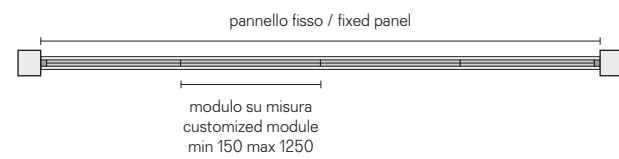
Composizione a C
 C-shaped composition



Centro stanza controparete
 Middle room next to the wall

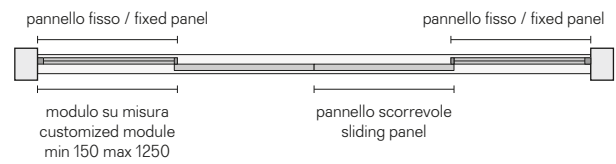
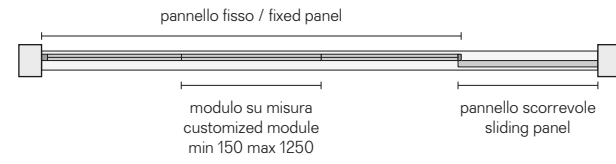
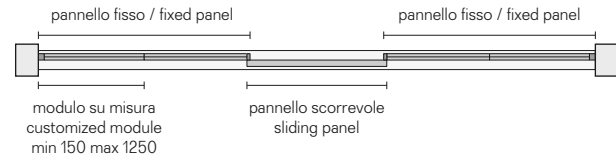


In nicchia
 In niche


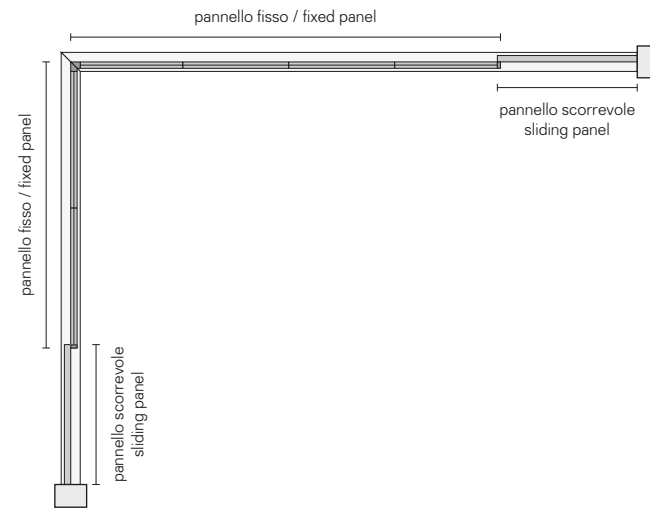
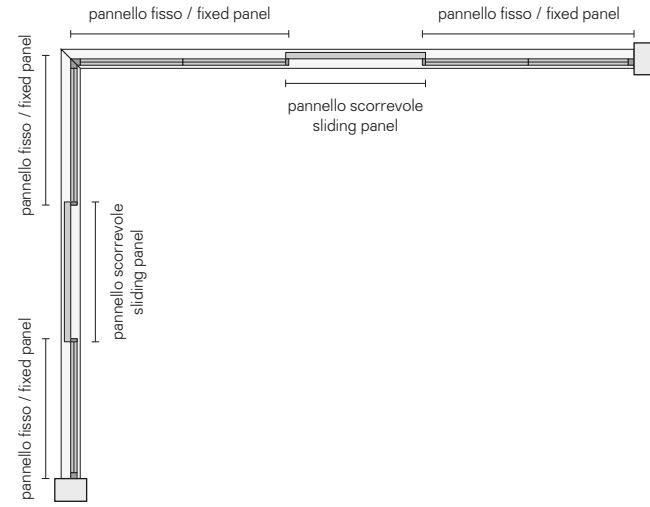


Spazio sistema interparete, pannello fisso e porta scorrevole
 Spazio partition wall system, fixed panel and sliding door

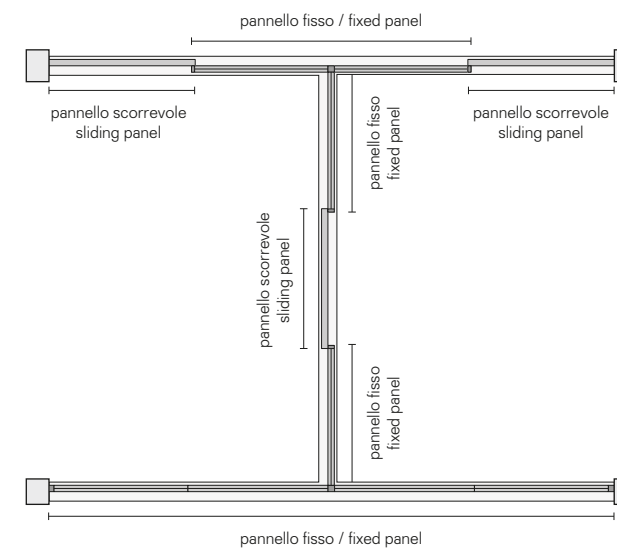
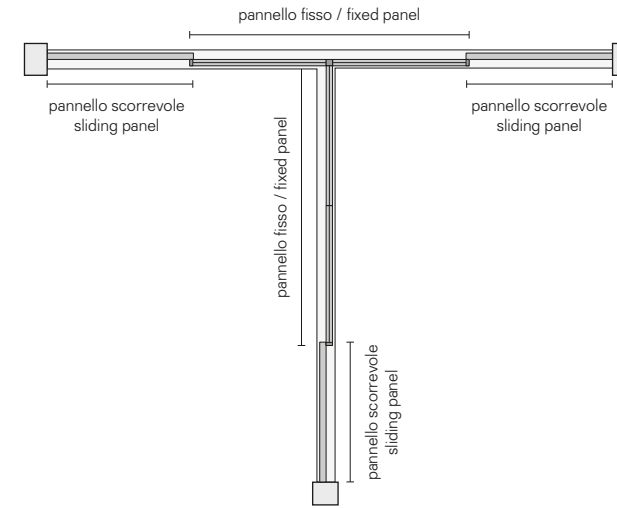
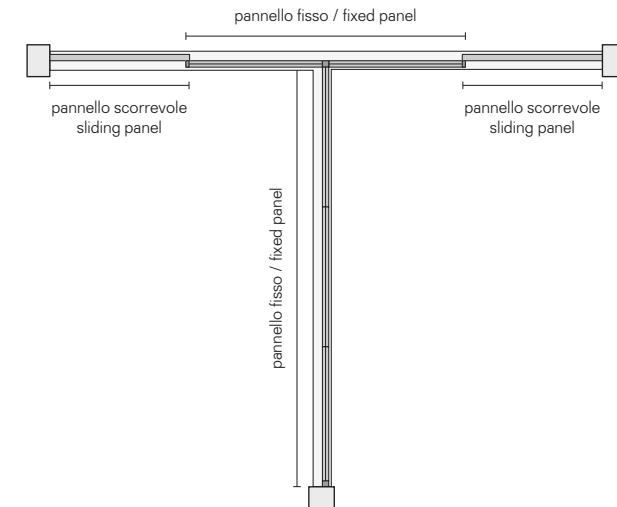
Composizione lineare
 Linear composition



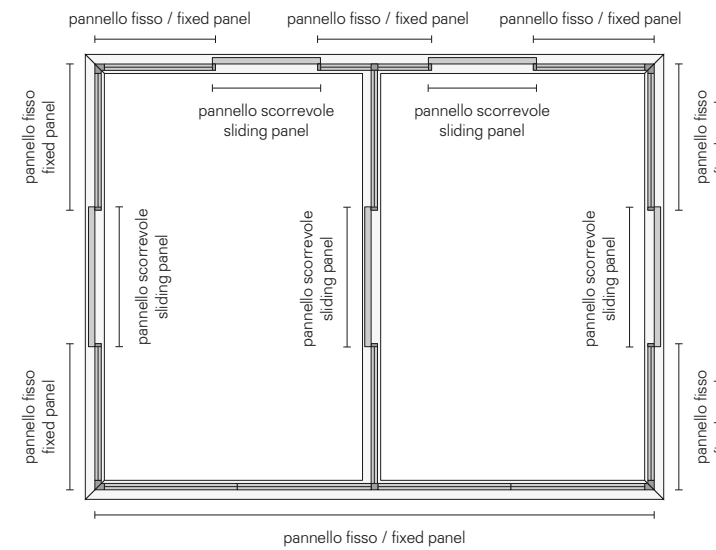
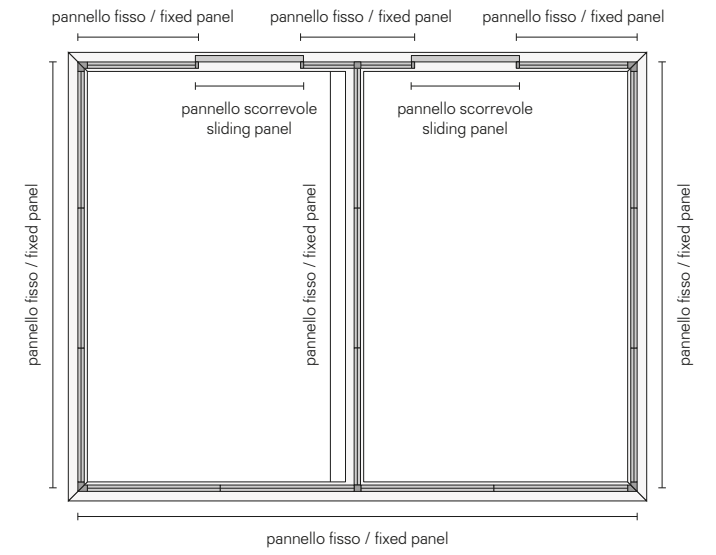
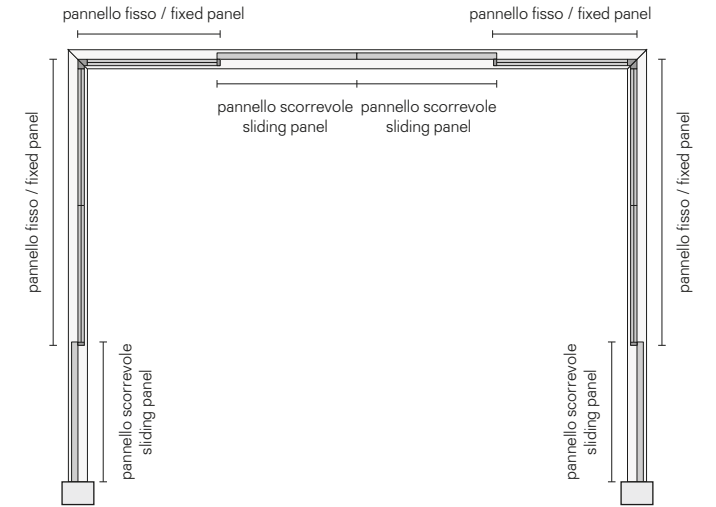
Composizione angolare
 Corner composition



Composizione a T
 T-shaped composition



Composizione articolata
 Modular composition



Caratteristiche tecniche esclusive
Exclusive technical features

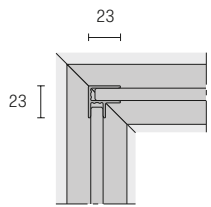
Profilo a soffitto ad incasso totale
Built in ceiling profile



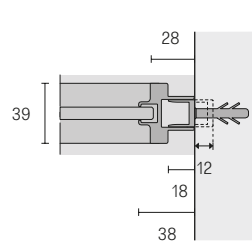
Telaio a parete con regolazione telescopica
Wall side frame with telescopic adjustment



Montante angolare
Corner joint



Sistema di fissaggio a parete con regolazione di 12 mm
Wall fixing system with 12 mm adjustment



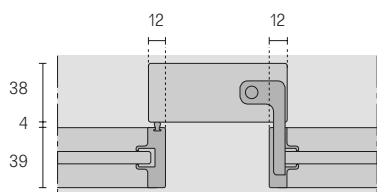
Binario di scorrimento predisposto per la verniciatura in loco in tinta al soffitto / Sliding rail designed for on-site painting to match the ceiling



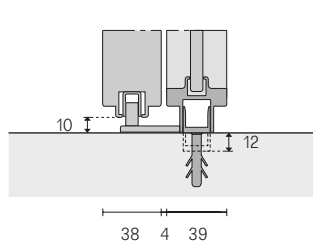
Telaio a pavimento con regolazione telescopica
Floor frame with telescopic adjustment



Sistema di scorrimento con trascino
Sliding system with connecting plate



Sistema di fissaggio a terra con regolazione di 12 mm
Floor fixing system with 12 mm adjustment



Finiture
Finishings

Struttura
Structure

Ecolorsystem laccato
34 colori / colours

30 alluminio

13 nero

16 bianco latte

14 brown

Vetri
Glasses

05 trasparente extrachiaro

00 trasparente

63 grigio trasparente

65 bronzo trasparente

67 riflettente chiaro

64 riflettente grigio

60 rete alluminio

61 rete inox

62 rete bronzo

66 maglia gold

87 maglia rame

01 acidato

02 acidato extrachiaro

03 acidato grigio

04 acidato bronzo

80 nuvola


82 nuvola extrachiaro

Sliding doors

60 Daimon, 70 Sail, 82 Soho, 92 Velaria, 108 Stripe,
116 Graphis plus, 126 Graphis light, 138 Siparium

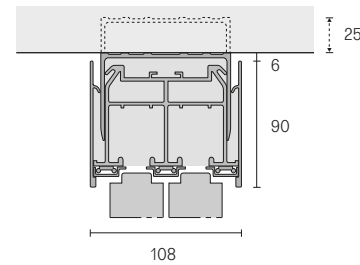
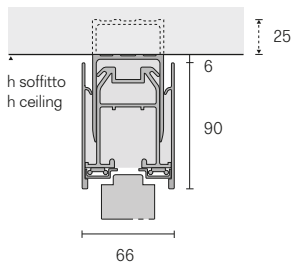
Binari di scorrimento brevettati
Patented sliding rails

Binario a soffitto
Ceiling rail

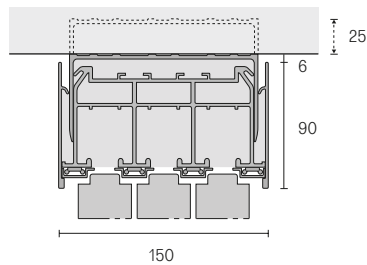


Monorotaia
Single rail

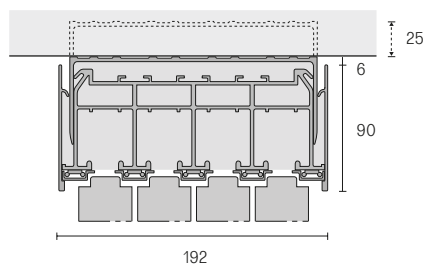
Birotaia
Double rail




Trirotaia
Three ways rail



Quadrirotaia
Four ways rail

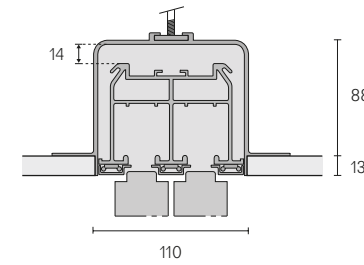
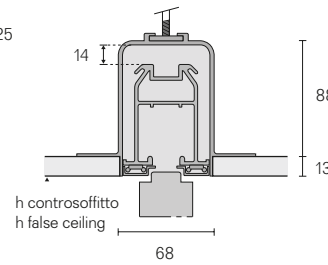


Binario ad incasso
Built-in rail

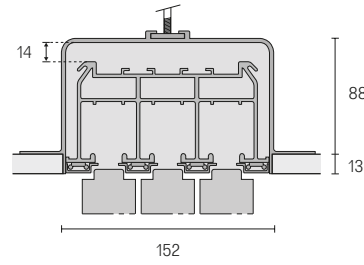


Monorotaia
Single rail

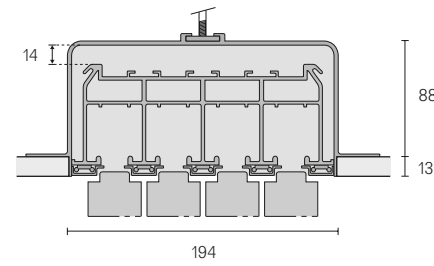
Birotaia
Double rail




Trirotaia
Three ways rail



Quadrirotaia
Four ways rail

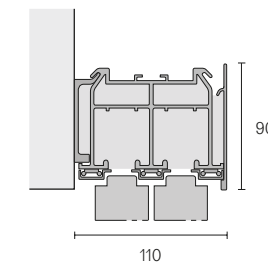
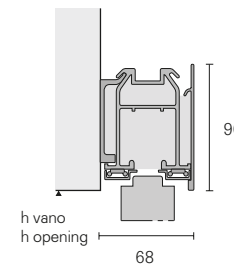


Binario a parete
Wall rail



Monorotaia
Single rail

Birotaia
Double rail



1. Binario di scorrimento con profilo telescopico di aggiustaggio brevettato. Consente la perfetta messa in bolla del binario di scorrimento e di compensare gli eventuali dislivelli del soffitto, senza fasce di tamponamento e spessori aggiuntivi. Dimensioni in lunghezza fino a 6000 mm.
2. Veletta copri-binario in estruso di alluminio. Montaggio rapido ad incastro.
3. Profilo di scorrimento brevettato in estruso d'alluminio.
4. Profilo in alluminio ad incasso totale. Binario di scorrimento dotato di regolazione in altezza di 14 mm.
5. Profilo di ancoraggio a parete in lega di alluminio (EN AW-6005A) temperato. Garantito per carichi di 100 kg per metro lineare.
6. Profilo di copertura brevettato in alluminio ad ancoraggio rapido, in tinta alla struttura della porta scorrevole o predisposto per la verniciatura in loco in tinta al soffitto.

1. Sliding rail with patented telescopic adjusting profile. It allows to counterbalance differences in ceiling height without the use of paddings or coverings. Exceptional dimensions in length till 6000 mm.
2. Closing cover for rail in extruded aluminium. Quick assembling.
3. Patented sliding profile in extruded aluminium.
4. Aluminium total built in profile. Rail adjustable for 14 mm.
5. Wall fixing section in hardened aluminium alloy (EN AW-6005A). Guaranteed for loads of 100 kg per linear metre.
6. Patented aluminium covering profile with quick fixing system, in the same color of the sliding panel structure or prepared to be painted on site to match the ceiling.

1. Rail de coulissement avec profil télescopique d'ajustage. Il permet de compenser les éventuels défauts du plafond, sans l'utilisation d'aucun type de tamponnement. Dimensions exceptionnelles en longueur jusqu'à 6000 mm.
2. Bandeau de fermeture en extrudé d'aluminium. Montage à encastrement rapide.
3. Profil de coulissement breveté en extrudé d'aluminium.
4. Profil en aluminium à encastrement complètement. Rail de coulissement réglable en hauteur de 14 mm.
5. Profil de fixation mural en alliage d'aluminium trempé (EN AW-6005A). Garanti pour poids de 100 Kg par mt.lin.
6. Profil de couverture breveté en aluminium avec système de fixation rapide, dans la même finition de la structure du panneau coulissant ou prêt pour la peinture sur place dans la teinte du plafond.

1. Guía con perfil telescópico de ajuste patentado. Permite ajustar eventuales desniveles del techo, sin bandas y espesores añadidos. Dimensiones excepcionales hasta 6000 mm.
2. Tapa de cierre en extrusión de aluminio. Montaje rápido a encaje.
3. Perfil corredero patentado en extrusión de aluminio.
4. Perfil en aluminio embutido totalmente. Guía dotada de regulación en altura de 14 mm.
5. Perfil de anclaje a pared en aleación de aluminio (EN AW-6005A) templado. Garantizado para cargas de 100 Kg por metro lineal.
6. Perfil embellecedor en aluminio de sujeción rápida patentado, combinado a la estructura del panel corredero o preparado para la pintura en obra combinada al acabado del techo.

Componenti del binario di scorrimento Sliding rail components

1. Binario di scorrimento con profilo telescopico di aggiustaggio brevettato. Consente la perfetta messa in bolla del binario di scorrimento. Regolazione in altezza di 25 mm per la versione a soffitto.
2. Freno soft motion, dotato di molle di richiamo e pistoncino ad olio, inseriti in un supporto in nylon fibra stampato ad iniezione.
3. Carrello di scorrimento. Corpo in nylon basculante su due assi, progettato per seguire le eventuali imperfezioni della parete e del soffitto garantendo uno scorrimento sempre perfetto. Ruote in nylon e fibra di vetro. Portata max 100 kg per carrello.

1. Rail de coulissement avec profilé télescopique d'ajustage breveté. Il permet de mettre parfaitement à niveau le rail de coulissement. Réglage en hauteur de 25 mm pour la version au plafond.
2. Frein soft motion avec ressorts de retour et petit piston à huile, insérés dans un support en fibre de nylon moulé par injection.
3. Chariot de coulissement. Corps en nylon, basculant sur deux axes, étudié pour suivre les éventuelles imperfections du mur et du plafond en garantissant un coulissement toujours parfait. Roulettes en nylon et fibre de verre. Charge maximale de 100 kg par chariot.

1. Sliding rail with patented adjusted telescopic section. Allows perfect levelling of the sliding rail as well as compensating for any unevenness in the ceiling. Height adjustment 25 mm, for the ceiling rail version.
2. Soft motion brake, equipped with a recall spring and an oil piston which are inserted into a nylon fibre injection-moulded support.
3. Sliding carriage. Nylon body tipping on two axes, designed to allow any imperfections in the wall and ceiling, always guaranteeing perfect sliding. Nylon and fibreglass wheels. Max loadbearing capacity per carriage 100 kg.

1. Guía de deslizamiento con perfil telescópico de ajuste patentado. Permite un perfecto alineamiento de la guía. Regulación de la altura de 25 mm para la versión de techo.
2. Freno soft motion, equipado con resortes de retorno y de pistón al aceite, colocados en un soporte en fibra de nylon, moldeado por inyección.
3. Carro de deslizamiento. Cuerpo de nylon basculante sobre dos ejes, diseñado para seguir las eventuales imperfecciones de la pared y del techo garantizando un deslizamiento siempre perfecto. Ruedas de nylon y fibra de vidrio. Carga útil máx. 100 kg por carro.

1. Gleitschiene mit patentiertem Teleskopprofil zur Justierung. Ermöglicht eine perfekte waagerechte Ausrichtung der Gleitschiene. Höhenregulierung um 25 mm für Deckenschiene.
2. Eingebauter Soft-Motion-Bremse, mit der Rückkehr-Federn und Kolben-Öl ausgestattet, die in der spritzgegossenen Unterstüzung von Nylon-Faser, eingebaut sind.
3. Laufwagen Doppelgehäuse aus Nylon, zweiachsig schwingend, geplant, um eventuelle Unebenheiten an Wand und Decke auszugleichen und ein perfektes Gleiten in jeder Situation zu garantieren. Rollen aus Nylon und Glasfaser. Höchstlast pro Laufwagen 100 kg.



Binario in tinta con la struttura o predisposto per la verniciatura Rail in the same finishing of the panel structure or ready to be painted on site

1. Profilo di scorrimento brevettato con microaletture interne, studiate per ridurre e attutire il rumore durante lo scorrimento del pannello.
2. Regolazione in altezza del pannello mediante giunto cardanico laterale: la regolazione è effettuabile anche con il pannello già montato per semplificare al massimo le operazioni di montaggio.
3. Profili di copertura in alluminio predisposti per la verniciatura in loco in tinta al soffitto.
4. Profili di copertura brevettati in estruso di alluminio ad aggancio rapido, in tinta alla struttura delle porte scorrevoli.

1. Patented sliding profile with internal micro finning, designed to reduce and deaden the noise of the panel when it slides.
2. Adjustment in height of the panel thanks to the lateral cardan joint. The adjustment is possible also with the panel already mounted in order to simplify to the maximum the assembly operations.
3. Covering profiles in aluminium prepared to be painted to match the ceiling.
4. Patented covering profiles in extruded aluminium with quick fixing system, in the same finishing of the sliding panels structure.

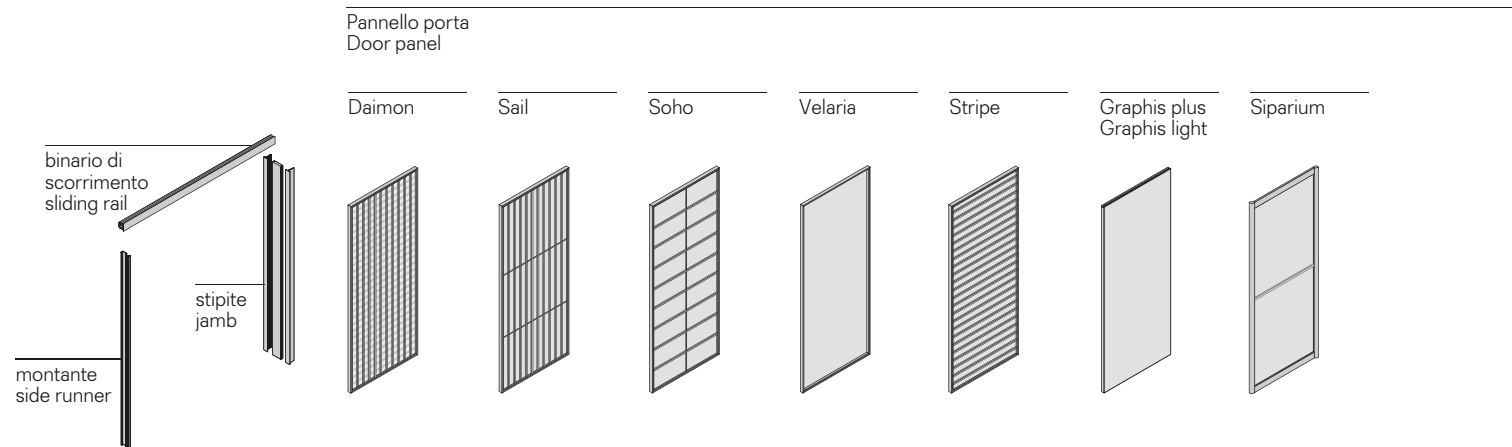
1. Patentiertes Laufprofil mit Mikroinnenrippen, die die Gleitgeräusche der Türplatte verringern.
2. Höhenregulierung der Türplatte mittels eines Kardangelenkes. Zur weiteren Vereinfachung der Montage ist die Regulierung auch möglich, wenn die Platte bereits installiert ist.
3. Die vor Ort Lackierung der Aluminiumabdeckungen sind in derselben Farbe der Decke erhältlich.
4. Patentierte Schnellkupplung Aluminiumabdeckungen sind in derselben Farbe der Türplatte erhältlich.

1. Profil de coulissement breveté avec des petites ailettes internes, conçu pour réduire et amortir le bruit lors du coulissement du panneau.
2. Réglage en hauteur du panneau par joint de cardan latéral. Le réglage est également réalisable sur le panneau déjà monté afin de simplifier au maximum les opérations de montage.
3. Profils de finition en aluminium préparé pour être peint sur place dans la même couleur du plafond.
4. Profils de finition en extrusion d'aluminium avec fixation rapide, dans la même couleur de la structure des panneaux coulissants.

1. Guía corredera patentada con micro aletas internas, diseñadas para reducir y amortiguar el ruido durante el deslizamiento del panel.
2. Regulación en altura del panel por medio de cardán lateral. El ajuste también es posible con el panel ya montado para simplificar las operaciones de montaje.
3. Perfiles embellecedores en aluminio preparados para ser pintados en obra en el mismo color del techo.
4. Perfiles embellecedores patentados en extrusión de aluminio con enganche rápido, del mismo color que la estructura del panel.



Pannelli porta abbinati ai binari di scorrimento
Door panels for sliding rails



Descrizione tecnica
Technical description

Tutte le porte scorrevoli Rimadesio sono state ingegnerizzate per garantire la massima semplicità di progettazione e per essere installate sull'esclusivo sistema di scorrimento a parete, soffitto e incasso. Una porta scorrevole completa è composta da un binario di scorrimento, un pannello porta e uno stipite o montante opzionale. L'apertura a libro e battente è disponibile unicamente per i pannelli Siparium. Il sistema utilizza un binario di scorrimento e carrelli differenti dal modello a scorrimento lineare.

All Rimadesio sliding panels have been engineered to guarantee the highest design simplicity and to be installed on the exclusive wall, ceiling and built-in sliding systems. A complete sliding panel is made up of rail, door panel and optional jamb or side runner. Folding and swing doors are available only for Siparium panels. The system uses a sliding rail and carriages that are different from the linear model.

Alle Schiebetüren von Rimadesio funktionieren mit einer Wand-, Decken- oder Deckeneinbauschiene. Eine komplette Schiebetüranlage besteht aus einer Schiene, einem Türpanel und einem optionalen Türpfosten. Die Klapptür ist lediglich für die Siparium-Paneele verfügbar. Das System verwendet eine Gleitschiene und einen Schieber, wodurch sie sich vom linearen Gleitmodell unterscheidet.

Tous les panneaux coulissants Rimadesio ont été conçus pour un maximum de simplicité dans le projet et pour être installé sur l'exclusif système de rail plafond, mural ou encastré. Un panneau coulissant complet est composé par un rail, un panneau et un jambage ou montant en option. L'ouverture des portes pliantes et battantes est disponible uniquement pour les panneaux Siparium. Le système utilise un rail et des chariots différents du modèle coulissant linéaire.

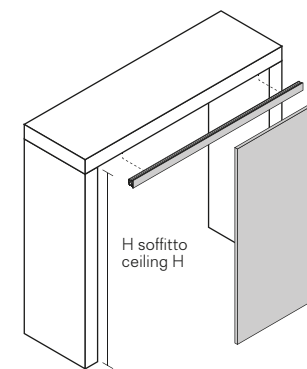
Todas las puertas correderas Rimadesio han sido diseñadas para garantizar la máxima simplicidad del diseño y ser instaladas en el exclusivo sistema de deslizamiento a pared, a techo y embutido. Una puerta corredera completa se compone de un carril de deslizamiento, un panel de puertay una jamba o montante opcional. La apertura plegable batiente está disponible solo para los paneles Siparium. El sistema usa una guía y carros diferentes del los del cierre lineal.

Calcolo altezze pannelli porta
Heights calculation panels

Binario a soffitto
 Ceiling rail

Velaria, Soho, Stripe, Sail, Daimon
 $H_{\text{pannello panel}} = H_{\text{soffitto minima}} - 97 \text{ mm}$

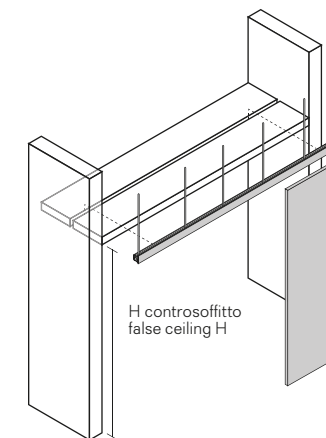
Graphis plus, Graphis light, Siparium
 $H_{\text{pannello panel}} = H_{\text{soffitto minima}} - 104 \text{ mm}$



Binario ad incasso
 Built in rail

Velaria, Soho, Stripe, Sail, Daimon
 $H_{\text{pannello panel}} = H_{\text{controsoffitto minima}} - 8 \text{ mm}$

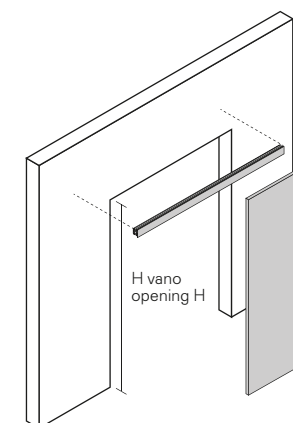
Graphis plus, Graphis light, Siparium
 $H_{\text{pannello panel}} = H_{\text{controsoffitto minima}} - 15 \text{ mm}$



Binario a parete
 Wall rail

Velaria, Soho, Stripe, Sail, Daimon
 $H_{\text{pannello panel}} = H_{\text{vano massima}} + 4 \text{ mm}$

Graphis plus, Graphis light, Siparium
 $H_{\text{pannello panel}} = H_{\text{vano massima}} - 3 \text{ mm}$



Calcolo larghezze pannelli porta
Widths calculation panels

Monorotaia fuori luce
Single rail out of the opening

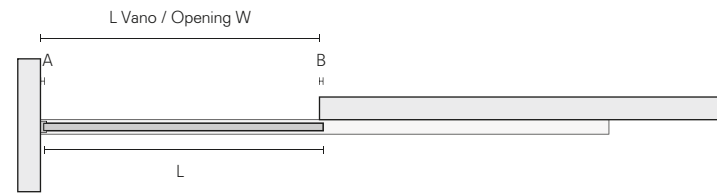
Con montante laterale
With side runner

Velaria, Stripe, Sail, Soho, Daimon
A = 13 mm
B = 12 mm
L = L vano opening W - 1 mm

Graphis light
A = 13 mm
B = 20 mm
L = L vano opening W + 7 mm

Graphis plus
A = 13 mm
B = 15 mm
L = L vano opening W + 2 mm

Siparium
A = 15 mm
B = 25 mm
L = L vano opening W + 10 mm



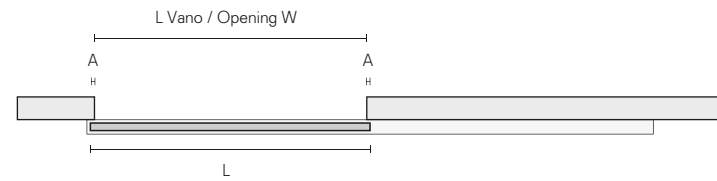
Senza montanti laterali
Without side runners

Velaria, Stripe, Sail, Soho, Daimon
A = 12 mm
L = L vano W opening + 24 mm

Graphis light
A = 20 mm
L = L vano W opening + 40 mm

Graphis plus
A = 15 mm
L = L vano W opening + 30 mm

Siparium
A = 25 mm
L = L vano W opening + 50 mm

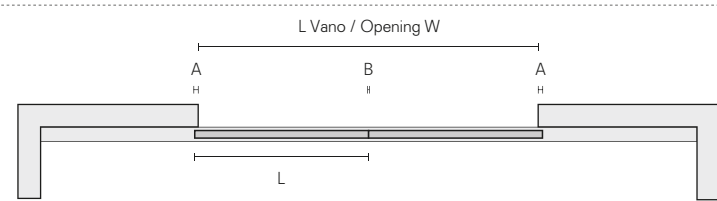


Velaria, Stripe, Sail, Soho, Daimon
A = 12 mm
B = 2 mm
L = (L vano opening W + 22 mm) ÷ 2

Graphis light
A = 20 mm
B = 0 mm
L = (L vano opening W + 40 mm) ÷ 2

Graphis plus
A = 15 mm
B = 0 mm
L = (L vano opening W + 30 mm) ÷ 2

Siparium
A = 25 mm
B = 0 mm
L = (L vano opening W + 50 mm) ÷ 2



Birotaia fuori luce
Double rail out of the opening

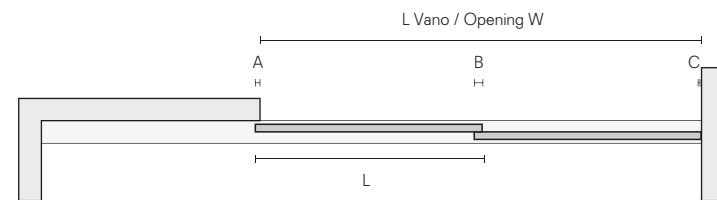
Senza montanti laterali
Without side runners

Velaria, Stripe, Sail, Soho, Daimon
A = 12 mm
B = 12 mm
C = 1 mm
L = (L vano opening W + 23 mm) ÷ 2

Graphis light
non disponibile / not available

Graphis plus
A = 15 mm
B = 30 mm
C = 0 mm
L = (L vano opening W + 45 mm) ÷ 2

Siparium
A = 25 mm
B = 50 mm
C = 0 mm
L = (L vano opening W + 75 mm) ÷ 2

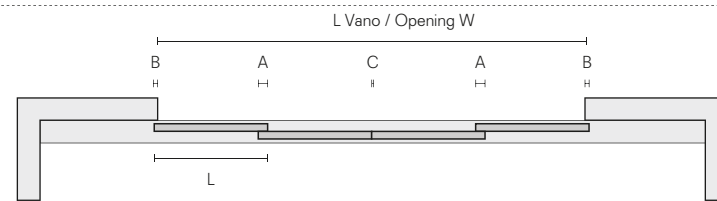


Velaria, Stripe, Sail, Soho, Daimon
A = 12 mm
B = 12 mm
C = 2 mm
L = (L vano opening W + 46 mm) ÷ 4

Graphis light
non disponibile / not available

Graphis plus
A = 30 mm
B = 15 mm
L = (L vano opening W + 90 mm) ÷ 4

Siparium
A = 50 mm
B = 25 mm
L = (L vano opening W + 150 mm) ÷ 4



Birotaia in luce
Double rail in the opening

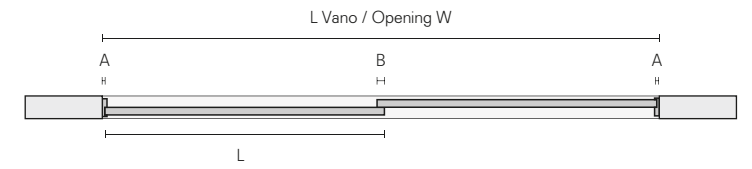
Con montanti laterali
With side runners

Velaria, Stripe, Sail, Soho, Daimon
A = 13 mm
B = 12 mm
L = (L vano opening W - 14 mm) ÷ 2

Graphis light
A = 13 mm
B = 13 mm
L = (L vano W opening - 13 mm) ÷ 2

Graphis plus
A = 13 mm
B = 30 mm
L = (L vano opening W + 4 mm) ÷ 2

Siparium
A = 15 mm
B = 50 mm
L = (L vano opening W + 20 mm) ÷ 2

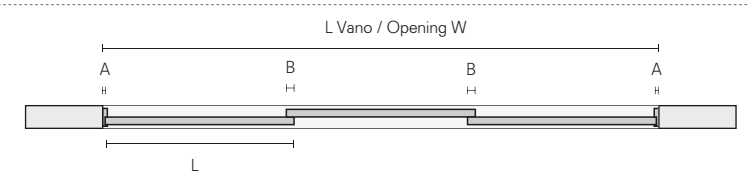


Velaria, Stripe, Sail, Soho, Daimon
A = 13 mm
B = 12 mm
L = (L vano opening W - 2 mm) ÷ 3

Graphis light
A = 13 mm
B = 13 mm
L = L vano opening W ÷ 3

Graphis plus
A = 13 mm
B = 30 mm
L = (L vano opening W + 34 mm) ÷ 3

Siparium
A = 15 mm
B = 50 mm
L = (L vano opening W + 70 mm) ÷ 3



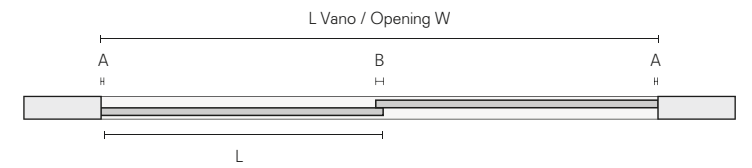
Senza montanti laterali
Without side runners

Velaria, Stripe, Sail, Soho, Daimon
A = 1 mm
B = 12 mm
L = (L vano opening W + 10 mm) ÷ 2

Graphis light
A = 0 mm
B = 13 mm
L = (L vano opening W + 13 mm) ÷ 2

Graphis plus
A = 0 mm
B = 30 mm
L = (L vano opening W + 30 mm) ÷ 2

Siparium
A = 0 mm
B = 50 mm
L = (L vano opening W + 50 mm) ÷ 2

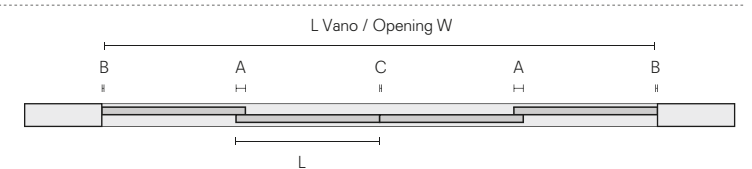


Velaria, Stripe, Sail, Soho, Daimon
A = 12 mm
B = 1 mm
C = 2 mm
L = (L vano opening W + 20 mm) ÷ 4

Graphis light
A = 13 mm
L = (L vano opening W + 26 mm) ÷ 4

Graphis plus
A = 30 mm
L = (L vano opening W + 60 mm) ÷ 4

Siparium
A = 50 mm
L = (L vano opening W + 100 mm) ÷ 4



Calcolo larghezze pannelli porta
Widths calculation panels

Trirotaia in luce
Three ways rail in the opening

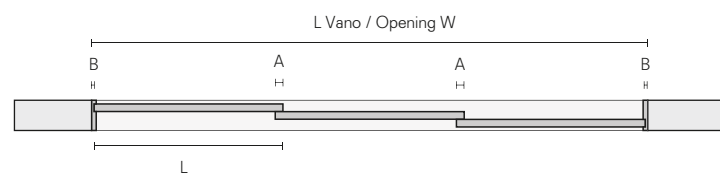
Con montanti laterali
With side runners

Velaria, Stripe, Sail, Soho, Daimon
A = 12 mm
B = 13 mm
L = (L vano opening W - 2 mm) ÷ 3

Graphis light
non disponibile / not available

Graphis plus
A = 30 mm
B = 13 mm
L = (L vano opening W + 34 mm) ÷ 3

Siparium
A = 50 mm
B = 15 mm
L = (L vano opening W + 70 mm) ÷ 3



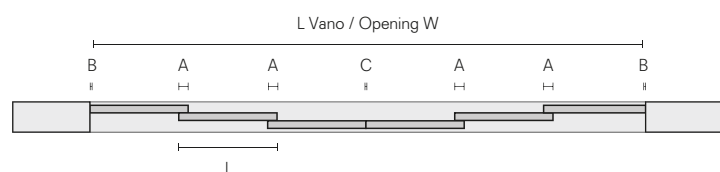
Senza montanti laterali
Without side runners

Velaria, Stripe, Sail, Soho, Daimon
A = 12 mm
B = 1 mm
C = 2 mm
L = (L vano opening W + 44 mm) ÷ 6

Graphis light
non disponibile / not available

Graphis plus
A = 30 mm
L = (L vano opening W + 120 mm) ÷ 6

Siparium
A = 50 mm
L = (L vano opening W + 200 mm) ÷ 6



Quadrirotaia in luce
4 ways rail in the opening

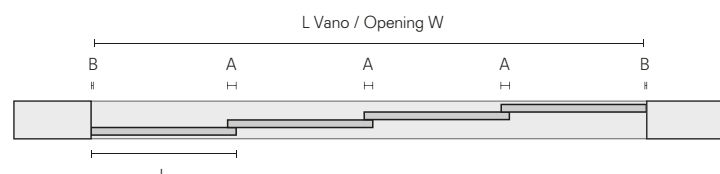
Senza montanti laterali
Without side runners

Velaria, Stripe, Sail, Soho, Daimon
A = 12 mm
B = 1 mm
L = (L vano opening W + 34 mm) ÷ 4

Graphis light
non disponibile / not available

Graphis plus
A = 30 mm
L = (L vano opening W + 90 mm) ÷ 4

Siparium
A = 50 mm
L = (L vano opening W + 150 mm) ÷ 4



Sormonto dei pannelli
Panels overlapping

Monorotaia fuori luce
Single rail out of the opening

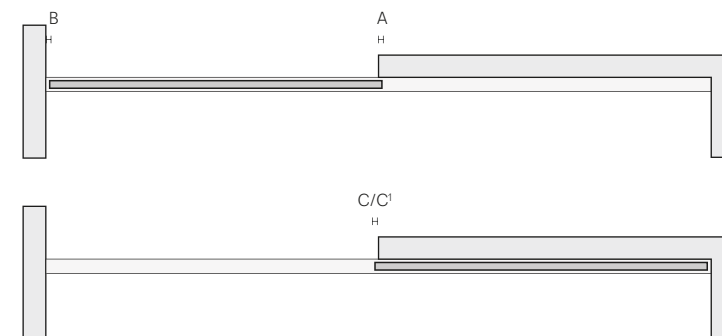
Senza montanti laterali
Without side runners

Velaria, Stripe, Sail, Soho, Daimon
A = 12 mm
B = 1 mm
C = 32 mm
C1 = maniglia handle 2093C = 77 mm

Graphis light
A = 20 mm
B = 0 mm
C = 39 mm

Graphis plus
A = 15 mm
B = 0 mm
C = 10 mm
C1 = maniglia handle 2163C = 89 mm

Siparium
A = C = 25 mm
B = 0 mm



Birotiaia fuori luce
Double rail out of the opening

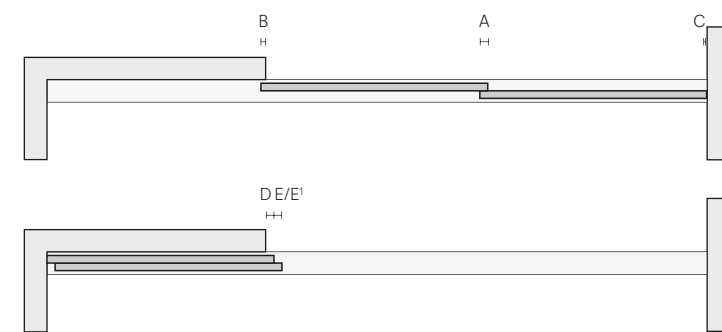
Senza montanti laterali
Without side runners

Velaria, Stripe, Sail, Soho, Daimon
A = 12 mm
B = 12 mm
C = 1 mm
D = 32 mm
E1 = maniglia handle 2093C = 77 mm

Graphis light
non disponibile / not available

Graphis plus
A = 30 mm
B = 15 mm
C = E = 0 mm
D = 10 mm
E1 = maniglia handle 2163C = 76 mm

Siparium
A = 50 mm
B = D = 25 mm
C = 0 mm
E = 15 mm



Birotiaia in luce
Double rail in the opening

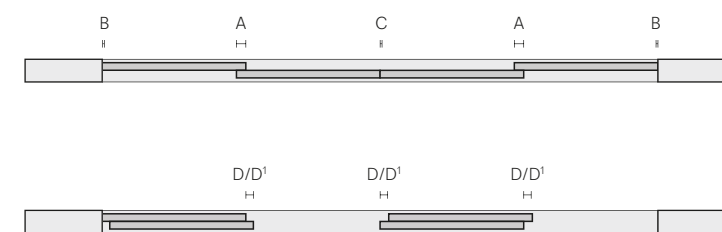
Senza montanti laterali
Without side runners

Velaria, Stripe, Sail, Soho, Daimon
A = 12 mm
B = 1 mm
C = 2 mm
D = 32 mm
D1 = maniglia handle 2093C = 77 mm

Graphis light
non disponibile / not available

Graphis plus
A = 3 mm
B = C = D = 0 mm
D1 = maniglia handle 2163C = 76 mm

Siparium
A = 50 mm
B = C = 0 mm
D = 15 mm



Trirotaia in luce
Three ways in the opening

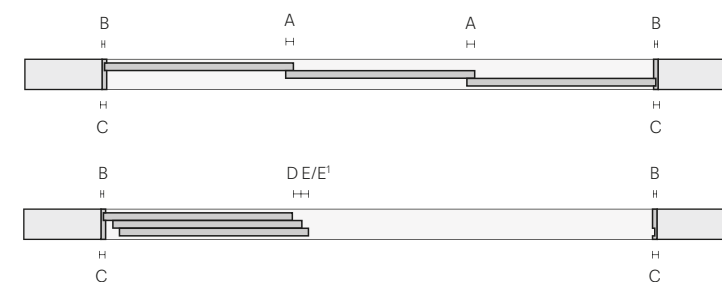
Con montanti laterali
With side runners

Velaria, Stripe, Sail, Soho, Daimon
A = 12 mm
B = 13 mm
C = 22 mm
D = E = 32 mm
E1 = maniglia handle 2093C = 77 mm

Graphis light
non disponibile / not available

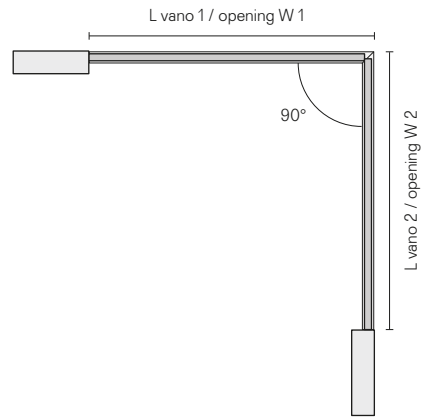
Graphis plus
A = 30 mm
B = 13 mm
C = 22 mm
D = 8 mm
E = 0 mm
E1 = maniglia handle 2163C = 76 mm

Siparium
A = 50 mm
B = D = E = 15 mm
C = 30 mm

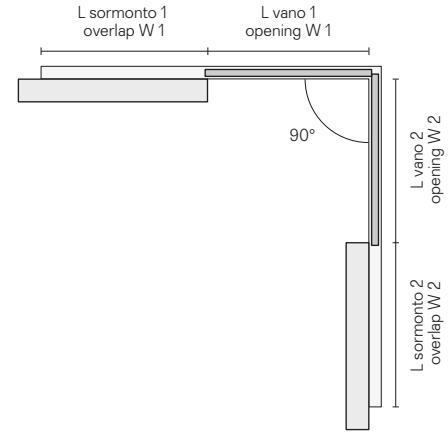


Composizioni ad angolo retto con binari a soffitto e ad incasso
 90° corner compositions with ceiling and built-in rails

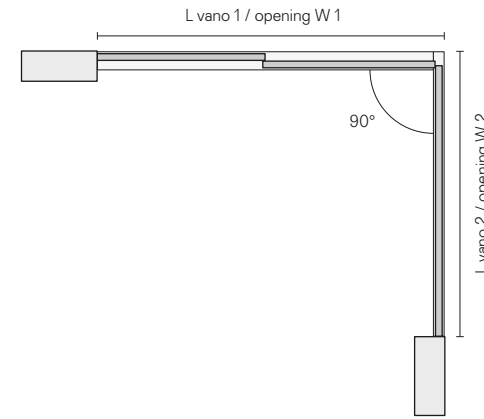
Monorotaia in luce
 Single rail in the opening



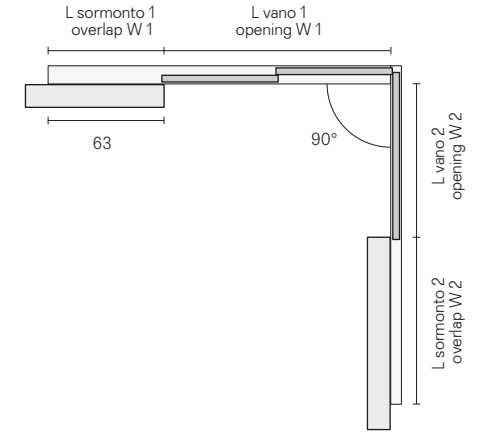
Monorotaia fuori luce
 Single rail out of the opening



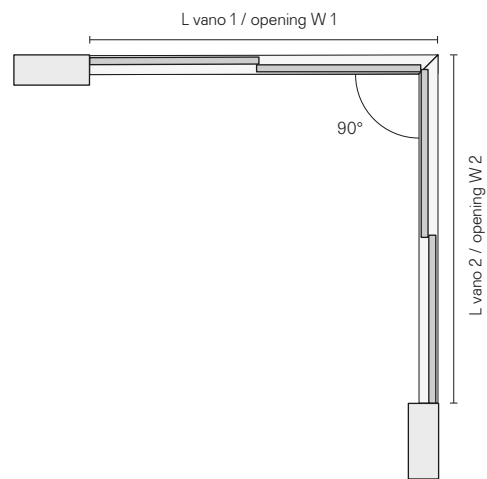
Monorotaia e birotaia in luce
 Single and double rail in the opening



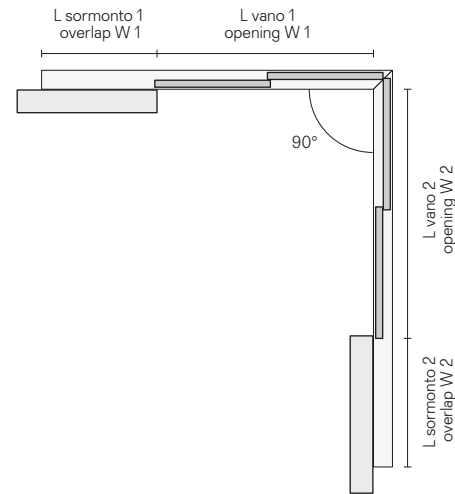
Monorotaia e birotaia fuori luce
 Single and double rail out of the opening



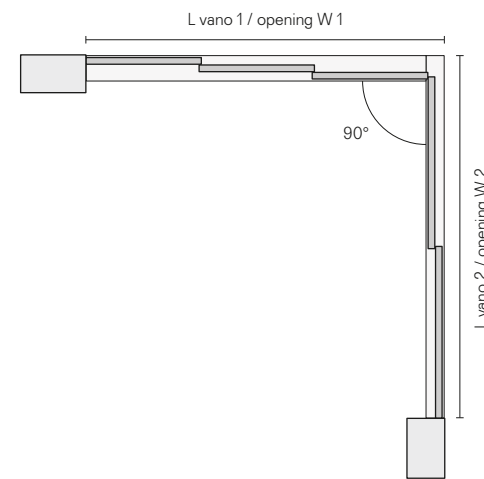
Birotaia in luce
 Double rail in the opening



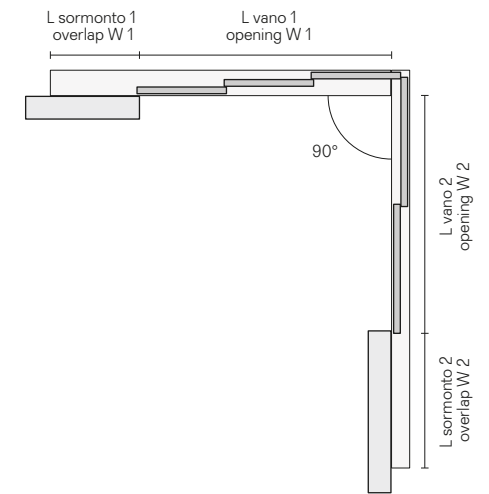
Birotaia fuori luce
 Double rail out of the opening



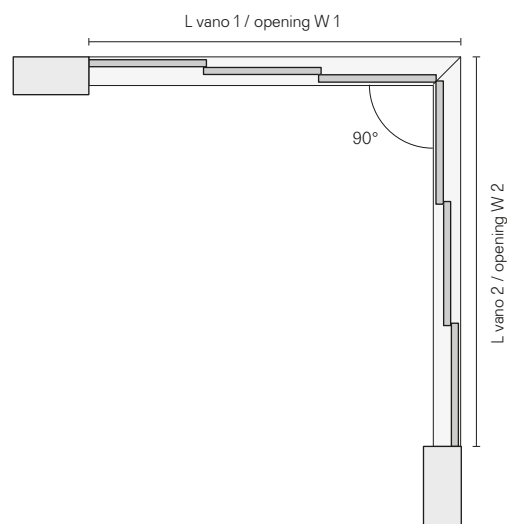
Birotaia e trirotaia in luce
 Double and 3 ways rail in the opening



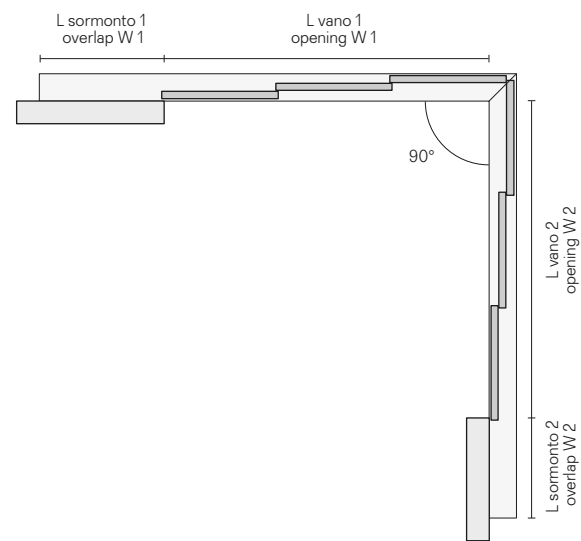
Birotaia e trirotaia fuori luce
 Double and 3 ways rail out of the opening



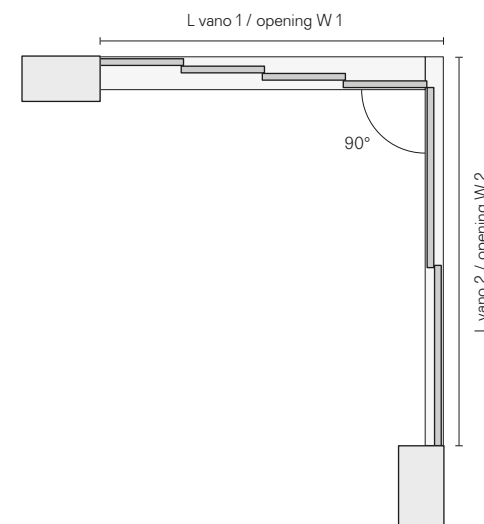
Trirotaia in luce
 Three ways rail in the opening



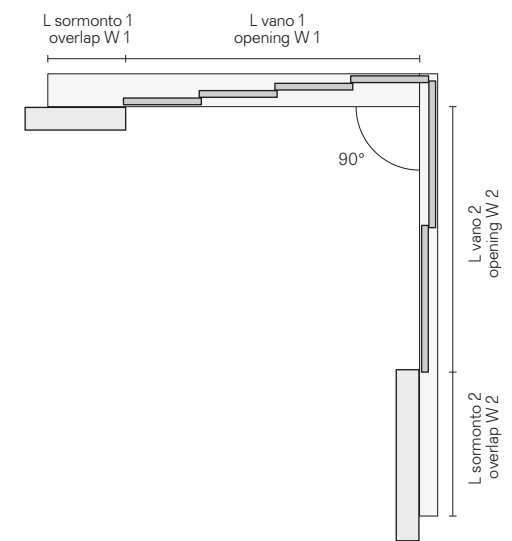
Trirotaia fuori luce
 Three ways rail out the opening



Birotaia e quadrirotaia in luce
 Double and 4 ways rail in the opening

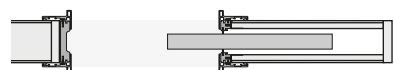
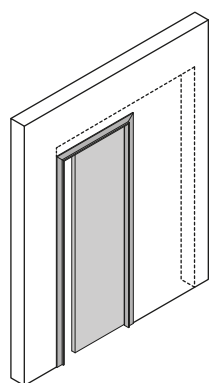


Birotaia e quadrirotaia fuori luce
 Double and 4 ways rail out of the opening


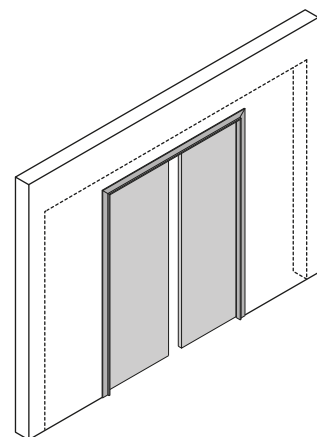


Porte scorrevoli a scomparsa Pocket doors

Porta singola scorrevole
Single pocket door

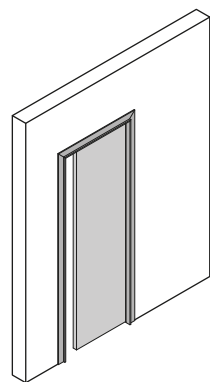


Porta doppia scorrevole
Double pocket door

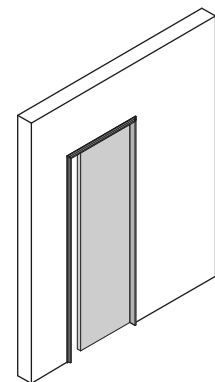


Tipologie stipite telescopico Telescopic jamb typologies

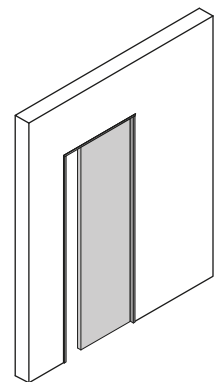
Stipite telescopico standard
Standard telescopic jamb



Stipite telescopico slim
Slim telescopic jamb



Stipite telescopico mini
Mini telescopic jamb



Descrizione tecnica Technical description

Le versioni scorrevoli a scomparsa delle porte Rimadesio sono progettate per integrarsi con i più diffusi controtelai in commercio. Una porta scorrevole a scomparsa si compone di un pannello porta e di uno stipite telescopico, in grado di adattarsi alla differenza di spessore fra le pareti, disponibile nelle versioni standard, con sei varianti estetiche, slim e mini.

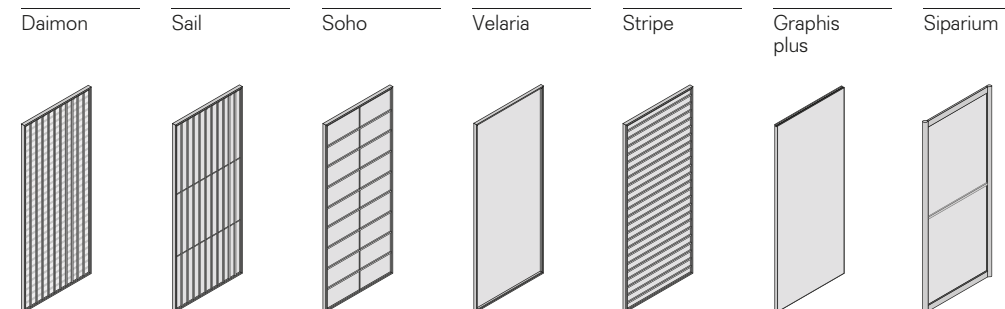
Rimadesio pocket doors are designed to be inserted into the most common pocket systems on the market. A pocket door is made up of door panel, telescopic jamb that can be adjusted on different thickness of the walls, available in standard versions, with six aesthetic versions, slim and mini.

Die Schiebetüren die in der Metalltasche in der Mauer laufen sind geeignet für die meisten Mauertaschen die am Markt erhältlich sind. Eine Schiebetüre die in der Metalltasche in der Mauer läuft besteht aus einem Türpanel und einem teleskopischen Türpfosten, der sich an die unterschiedlichen Mauerabstände anpassen kann. Dieser ist standardmäßig erhältlich in sechs verschiedenen Versionen, slim oder mini.

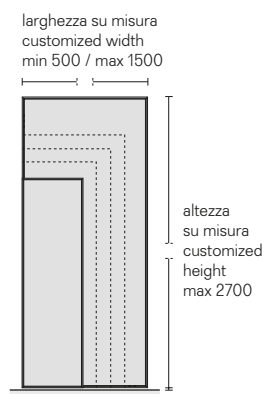
La version galandage de panneaux Rimadesio prévoit une intégration avec les plus connus systèmes à galandage sur le marché. Un panneau galandage complet est composé par un panneau et un jambage télescopique, capable de s'adapter aux différents épaisseur de mur, disponible en version standard, avec six variantes esthétiques, slim et mini.

Las versiones correderas en el muro de las puertas Rimadesio están diseñadas para integrarse con los mas populares contramarcos en el mercado. Una puerta corredera en el muro se compone de una puerta y una jamba telescópica, capaz de adaptarse a la diferencia de espesor entre las paredes, disponible en versiones estándar, con seis variantes estéticas, slim y mini.

Tipologie estetiche pannelli porta Aesthetic typologies doors panel



Dimensioni pannelli porta
Door panel dimensions



Descrizione tecnica Technical description

Il pannello porta è l'elemento integrante del progetto che dialoga con l'architettura degli spazi, creando soluzioni di forte impatto. La realizzazione, sempre su misura, è consentita fino all'altezza massima di 2700 mm e alla larghezza massima di 1500 mm. La ricerca tecnologica Rimadesio ha permesso di realizzare un pannello porta che rientra completamente nel controtelaio, assicurando la massima qualità estetica di ogni installazione.

Door panel is the integral part of the project, that communicates with spaces architecture, creating strong effect solutions. The production, always custom-made, can reach maximum height of 2700 mm and maximum width of 1500 mm. Rimadesio technological research allowed to realize a door panel that disappears completely into the pocket system, ensuring the highest aesthetic quality for every installation.

Das Türpanel schafft den Dialog zwischen Architektur und Raum, mit Lösungen die eine starken ästhetische Wirkung haben. Die Ausführung ist immer auf Mass, bis zu einer maximalen Höhe von 2700 mm und einer maximalen Breite von 1500 mm. Die Panele können komplett im Blindstock versenkt werden und garantieren eine maximale ästhetische Qualität.

Le panneau est un élément intégral du projet en dialogue avec l'architecture de l'espace, avec des solutions très percutantes. La réalisation, toujours sur mesure, est possible jusqu'à la hauteur maximale de 2700 mm et la largeur maximale de 1500 mm. La recherche technologique Rimadesio a permis de réaliser un panneau totalement escamotable, et donc avec une installation de haute qualité esthétique.

El panel de la puerta es un elemento integrante del proyecto que dialoga con la arquitectura de los espacios, creando soluciones de fuerte impacto. La realización, siempre a medida, está consentida hasta la altura máxima de 2700 mm y la anchura máxima de 1500 mm. La investigación tecnológica Rimadesio ha permitido realizar un panel de puerta que encaja completamente en el contramarco, garantizando la máxima calidad estética de cada instalación.

Lo stipite telescopico standard
The standard telescopic jamb

L'esclusivo stipite telescopico permette di compensare lo spessore di eventuali rivestimenti con un'escursione massima di 20 mm per lato.

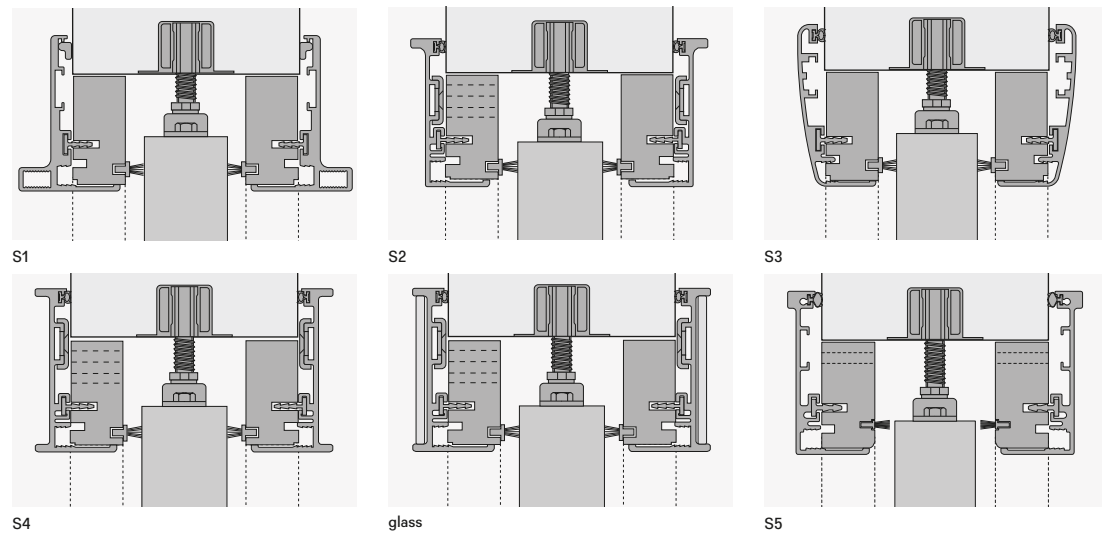
The exclusive telescopic jamb can compensate for potential coating thickness with a maximum range of 20 mm for each side.

Der exklusive teleskopische Pfosten in Aluminium ermöglicht den Ausgleich eventueller Unterschiede in der Mauerdicke auf beiden Seiten bis zu maximal 20 mm pro Seite.

L'exclusif jambage télescopique peut s'adapter aux différents épaisseur de revêtement mural, pour un maxi de 20 mm chaque côté.

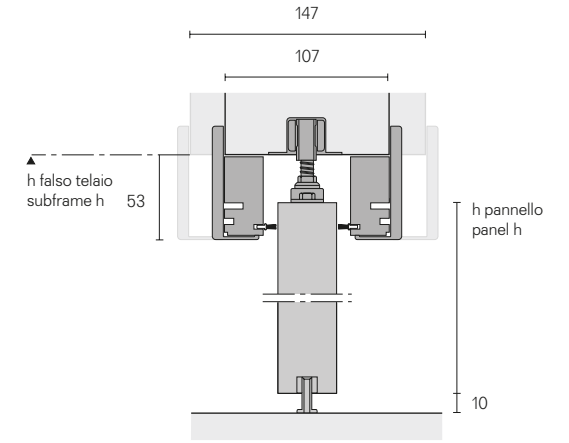
La exclusiva jamba telescópica permite compensar el grosor cualquier revestimiento con una extensión máxima de 20 mm por lado.

Stipite telescopico standard per controtelai a scomparsa Scigno® Base e Eclisse® Unico
 Standard telescopic jamb for systems Scigno® Base and Eclisse® Unico



Calcolo altezze pannelli porte
Door panels heights calculation

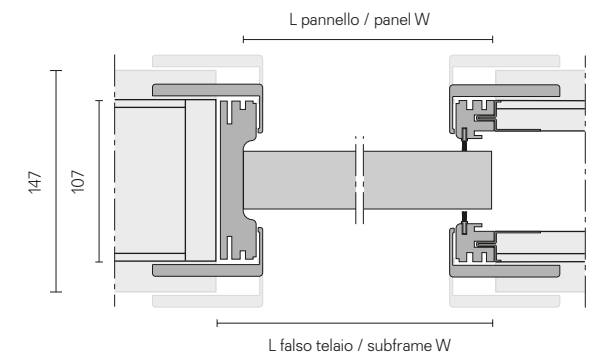
Velaria, Stripe, Sail, Soho, Daimon, Graphis plus, Siparium
 $H_{\text{pannello}} = H_{\text{panel}}$
 $H_{\text{falso telaio}} = H_{\text{subframe}} - 40 \text{ mm}$



Calcolo larghezze porta singola
Single door width calculation

Velaria, Stripe, Sail, Soho, Daimon
 $L_{\text{pannello}} = L_{\text{panel}}$
 $L_{\text{falso telaio}} = L_{\text{subframe}} - 35 \text{ mm}$

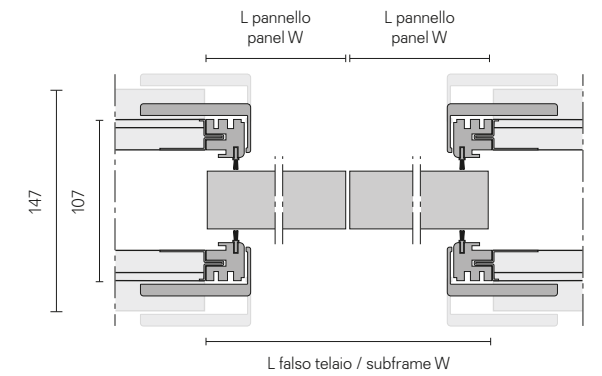
Graphis plus, Siparium
 $L_{\text{pannello}} = L_{\text{panel}}$
 $L_{\text{falso telaio}} = L_{\text{subframe}} - 20 \text{ mm}$



Calcolo larghezze porta doppia
Double door width calculation

Velaria, Stripe, Sail, Soho, Daimon
 $L_{\text{pannello}} = L_{\text{panel}}$
 $(L_{\text{falso telaio}} - 20 \text{ mm}) \div 2$

Graphis plus, Siparium
 $L_{\text{pannello}} = L_{\text{panel}}$
 $(L_{\text{falso telaio}}) \div 2$



Lo stipete telescopico slim
The slim telescopic jamb

L'esclusivo stipete telescopico permette di compensare lo spessore di eventuali rivestimenti con un'escursione massima di 17 mm per lato.

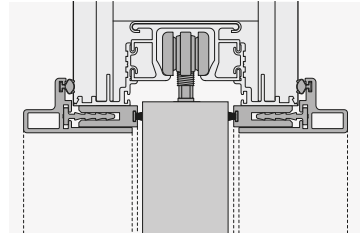
The exclusive telescopic jamb can compensate for potential coating thickness with a maximum range of 17 mm for each side.

Der exklusive teleskopische Pfosten in Aluminium ermöglicht den Ausgleich eventueller Unterschiede in der Mauerdicke auf beiden Seiten bis zu maximal 17 mm pro Seite.

L'exclusif jambage télescopique peut s'adapter aux différents épaisseurs de revêtement mural, pour un maxi de 17 mm chaque côté.

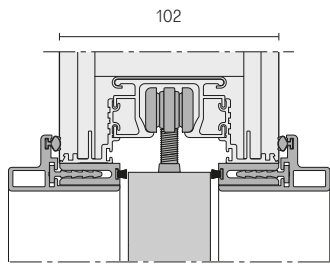
La exclusiva jamba telescópica permite compensar el grosor cualquier revestimiento con una extensión máxima de 17 mm por lado.

Stipete telescopico slim per controtelai a scomparsa Scigno® Essential e Eclisse® Syntesis Line
Telescopic slim jamb for systems Scigno® Essential and Eclisse® Syntesis Line

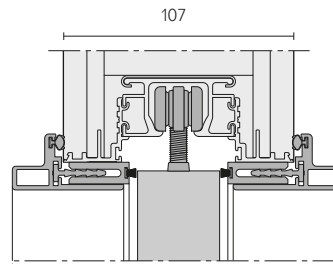


Tipologie d'installazione
Installation typologies

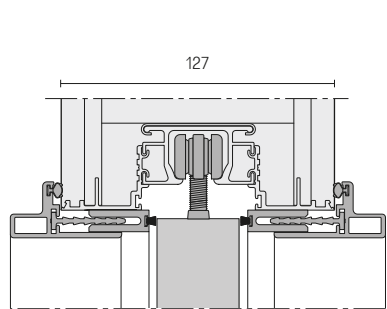
Parete in cartongesso
Plasterboard wall



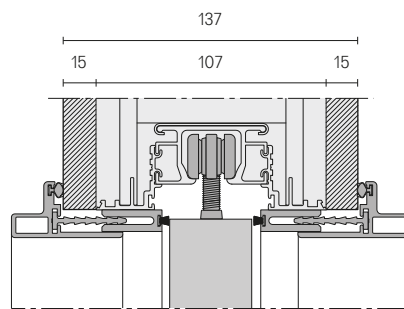
Parete in laterizio
Brick wall



Parete in laterizio o cartongesso
Brick wall or plasterboard wall



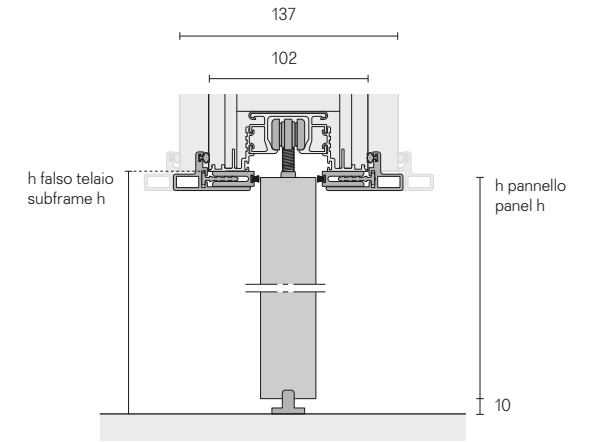
Parete in laterizio o cartongesso (sp. 107 mm + rivestimento)
Brick wall or plasterboard wall (thk 107 mm + covering)



Calcolo altezze pannelli porte
Door panels heights calculation

Velaria, Stripe, Sail, Soho, Siparium, Daimon
 $H_{\text{pannello}} H_{\text{panel}} =$
 $H_{\text{falso telaio}} H_{\text{subframe}} - 10 \text{ mm}$

Graphis plus
 $L_{\text{pannello}} W_{\text{panel}} =$
 $L_{\text{falso telaio}} W_{\text{subframe}} - 15 \text{ mm}$

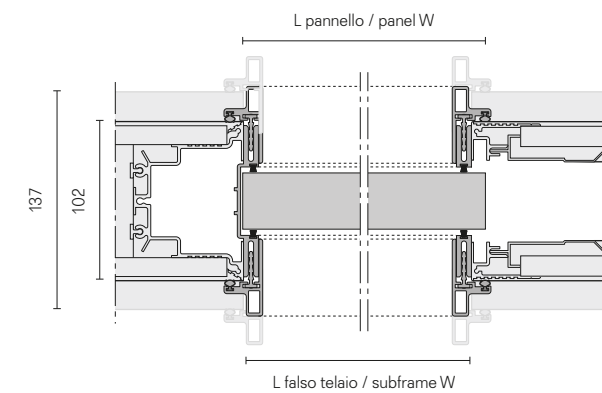


Calcolo larghezze porta singola
Single door width calculation

Velaria, Stripe, Sail, Soho, Daimon
 $L_{\text{pannello}} W_{\text{panel}} =$
 $L_{\text{falso telaio}} W_{\text{subframe}} + 2 \text{ mm}$

Graphis plus
 $L_{\text{pannello}} W_{\text{panel}} =$
 $L_{\text{falso telaio}} W_{\text{subframe}} + 10 \text{ mm}$

Siparium
 $L_{\text{pannello}} W_{\text{panel}} =$
 $L_{\text{falso telaio}} W_{\text{subframe}} + 14 \text{ mm}$

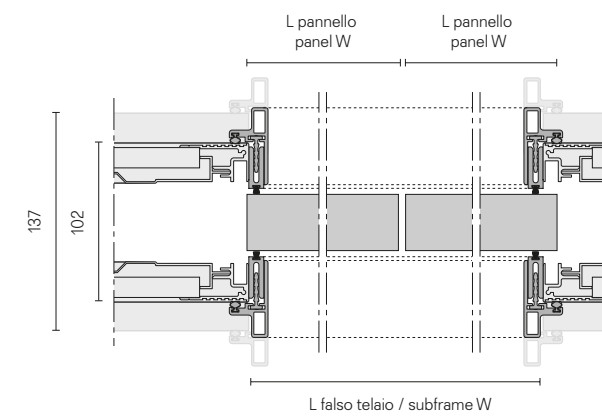


Calcolo larghezze porta doppia
Double door width calculation

Velaria, Stripe, Sail, Soho, Daimon
 $L_{\text{pannello}} W_{\text{panel}} =$
 $(L_{\text{falso telaio}} W_{\text{subframe}} + 4 \text{ mm}) \div 2$

Siparium
 $L_{\text{pannello}} W_{\text{panel}} =$
 $(L_{\text{falso telaio}} W_{\text{subframe}} + 24 \text{ mm}) \div 2$

Graphis plus
 $L_{\text{pannello}} W_{\text{panel}} =$
 $(L_{\text{falso telaio}} W_{\text{subframe}} + 20 \text{ mm}) \div 2$



Lo stipete telescopico mini The mini telescopic jamb

L'esclusivo stipete telescopico permette di compensare lo spessore di eventuali rivestimenti con un'escursione massima di 17 mm per lato.

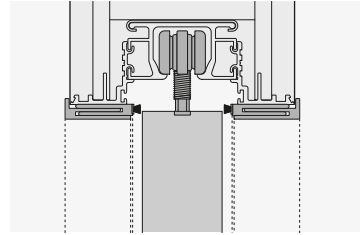
The exclusive telescopic jamb can compensate for potential coating thickness with a maximum range of 17 mm for each side.

Der exklusive teleskopische Pfosten in Aluminium ermöglicht den Ausgleich eventueller Unterschiede in der Mauerdicke auf beiden Seiten bis zu maximal 17 mm pro Seite.

L'exclusif jambage télescopique peut s'adapter aux différents épaisseurs de revêtement mural, pour un maxi de 17 mm chaque côté.

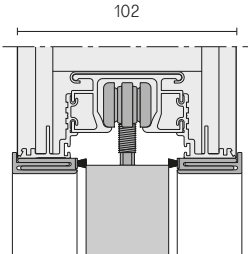
La exclusiva jamba telescópica permite compensar el grosor cualquier revestimiento con una extensión máxima de 17 mm por lado.

Stipete telescopico mini per controtelai a scomparsa Scigno® Essential e Eclisse® Syntesis Line
Telescopic mini jamb for systems Scigno® Essential and Eclisse® Syntesis Line

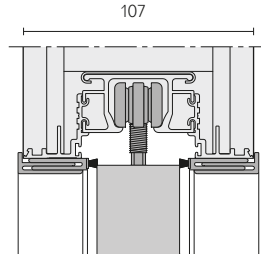


Tipologie d'installazione
Installation typologies

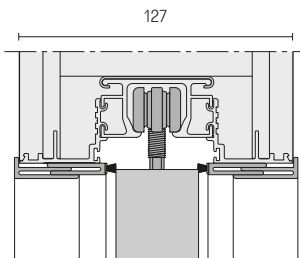
Parete in cartongesso
Plasterboard wall



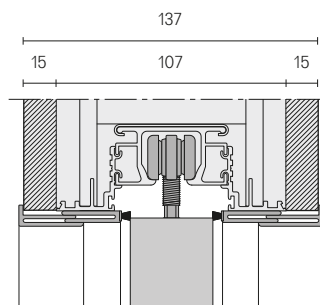
Parete in laterizio
Brick wall



Parete in laterizio o cartongesso
Brick wall or plasterboard wall



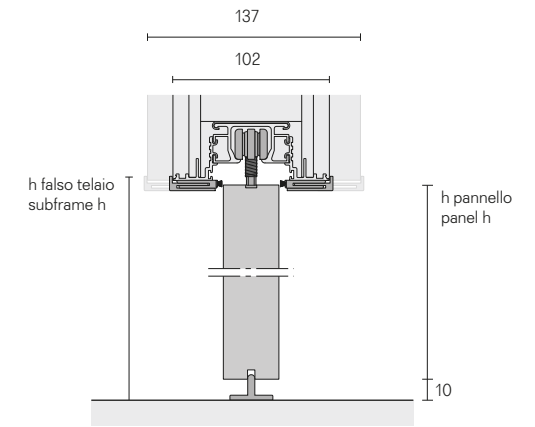
Parete in laterizio o cartongesso
(sp. 107 mm + rivestimento)
Brick wall or plasterboard wall (thk 107 mm + covering)



Calcolo altezze pannelli porte
Door panels heights calculation

Velaria, Stripe, Sail, Soho, Daimon, Siparium
H pannello $H_{panel} =$
H falso telaio $H_{subframe} - 7 \text{ mm}$

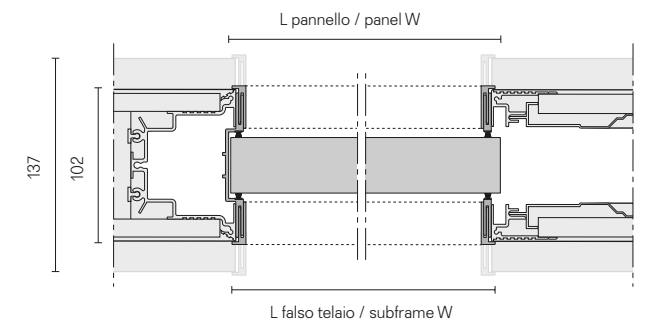
Graphis plus
L pannello $W_{panel} =$
L falso telaio $W_{subframe} - 13 \text{ mm}$



Calcolo larghezze porta singola
Single door width calculation

Velaria, Stripe, Sail, Soho, Daimon, Siparium
L pannello $W_{panel} =$
L falso telaio $W_{subframe} + 7 \text{ mm}$

Siparium
L pannello $W_{panel} =$
L falso telaio $W_{subframe} + 23 \text{ mm}$

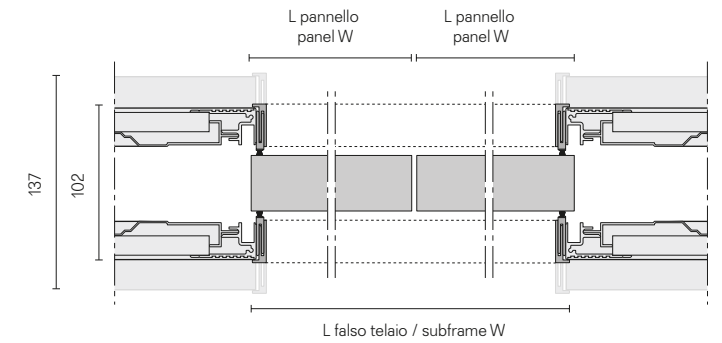



Calcolo larghezze porta doppia
Double door width calculation

Velaria, Stripe, Sail, Soho, Daimon
L pannello $W_{panel} =$
(L falso telaio $W_{subframe} + 7 \text{ mm}$) $\div 2$

Siparium
L pannello $W_{panel} =$
(L falso telaio $W_{subframe} + 36 \text{ mm}$) $\div 2$

Graphis plus
L pannello $W_{panel} =$
(L falso telaio $W_{subframe} + 14 \text{ mm}$) $\div 2$





Design Giuseppe Bavuso

Daimon

Diaphragm, boiserie, decorative element: inspired to the traditional Japanese partition systems, Daimon clearly reflects the aesthetic and functional qualities, as well as graphic and architectural features. An ancient solution, reinterpreted by Rimadesio through the cross between the vertical aluminum ribs and the horizontal decoration lines in the laminated double glass panel. An original and fascinating aesthetic that, thanks to the various combinations of finishes in glass and aluminum components, becomes an interesting opportunity to characterize the space.

Diagramma, boiserie, elemento decorativo: ispirata ai divisori tradizionali giapponesi, Daimon ne ripropone chiaramente le qualità estetiche e funzionali, oltre che grafiche e architettoniche. Una soluzione antica, reinterpretata da Rimadesio attraverso l'incrocio tra le nervature verticali in alluminio e la decorazione a linee orizzontali sul pannello in vetro doppio stratificato. Un'estetica originale e ricca di fascino che, grazie alle varie combinazioni tra le finiture previste nel vetro e i componenti in alluminio, rappresenta una interessante opportunità di caratterizzazione dello spazio.

Membran, Holztafelung, dekoratives Element: Inspiriert an traditionellen japanischen Divisionen, reproduziert Daimon seine ästhetischen und funktionalen Qualitäten, sowie Grafik und Architektur. Eine alte Lösung, die Rimadesio durch die Kreuzung der vertikalen Aluminiumrippen und der horizontalen Liniendekoration auf der zweischichtigen Glasplatte neu interpretiert. Eine originelle Ästhetik voller Charme, die dank der verschiedenen Kombinationen der Oberflächen im Glas und den Aluminiumkomponenten eine interessante Möglichkeit bietet, den Raum charakteristisch zu gestalten.

Diaphragme, boiserie, élément décoratif: inspiré des divisions traditionnelles japonaises, Daimon reproduit clairement ses qualités esthétiques et fonctionnelles, ainsi que son graphisme et son architecture. Une solution ancienne, réinterprétée par Rimadesio à travers l'intersection des profils verticaux en aluminium et la décoration des lignes horizontales sur le panneau de double verre feuilleté. Une esthétique originale pleine de charme qui, grâce aux différentes combinaisons entre les finitions fournies dans le verre et les composants en aluminium, représente une opportunité intéressante pour caractériser l'espace.

Diagrama, boiserie, elemento decorativo: inspirado en las divisiones tradicionales japonesas, Daimon reproduce claramente sus cualidades estéticas y funcionales, así como los gráficos y la arquitectura. Una solución antigua, reinterpretada por Rimadesio a través de la intersección de las nervaduras de aluminio verticales y la decoración de líneas horizontales en el panel de vidrio doble estratificado. Una estética original llena de encanto que, gracias a las diversas combinaciones entre los acabados proporcionados en el vidrio y los componentes de aluminio, representa una oportunidad interesante para caracterizar el espacio.

Struttura Structure: 14 brown
Vetro Glass: 63 grigio trasparente
Decorazione stratificata in tinta alla struttura
Laminated decoration matching the structure



Il sistema di scorrimento, comune ad ogni porta scorrevole della collezione, è concepito per garantire la massima essenzialità estetica. Così il binario prevede profili di copertura disponibili nelle medesime finiture della struttura delle ante scorrevoli o verniciabili in loco così da risultare uniformi al soffitto.


The sliding system, same for every sliding panel of the collection, has been engineered to grant the maximum aesthetical essentiality. The rail provides covering profiles available in the same finishing of the structure of the sliding panels or to be painted on site, to match the ceiling finishing.

Das Gleitsystem, sozusagen der gemeinsame Nenner jeder Schiebetür der Kollektion, ist so konzipiert, dass die maximale ästhetische Wesentlichkeit gewährleistet wird. Aus diesem Grund sieht die Schiene Lackierungsabdeckungen in derselben Farbe der Schiebetüren vor oder kann vor Ort in einer der Decke gleichenden Farbe lackiert werden.


Le système de coulissement, le même pour tous les panneaux coulissants de la collection, est conçu pour assurer l'essentialité esthétique maximale. Le rail a donc des profils de finition disponibles dans les mêmes finitions que la structure des panneaux coulissants ou laquables sur place de façon à être uniforme au plafond.

El cierre corredero, común a cada puerta corredera de la colección está pensado para garantizar la máxima esencialidad estética. Así la guía está dotada de perfiles embellecedores disponibles en los mismos acabados que la estructura de las hojas correderas o para pintar de manera que queden del mismo acabado que el techo.





Caratteristiche tecniche esclusive
Exclusive technical features



1. Struttura in alluminio estruso (lega EN AW-6060) in finitura brown. / Extruded aluminium frame (alloy EN AW-6060) in brown finishing.
2. Vetro Grigio trasparente con decorazione stratificata brown in tinta alla struttura. Conforme alle norme UNI EN 12543, UNI 7697 e UNI EN 12600. Transparent grey glass with layered brown decoration in the same finishing of the structure, conforms to UNI EN 12543, UNI 7697 and UNI EN 12600 standards.

Descrizione tecnica
Technical description

I pannelli scorrevoli del sistema Daimon vengono sempre realizzati su misura in altezza e larghezza, fino alle dimensioni massime indicate nello schema a fianco. La maniglia 2015 è disponibile in finitura brown o nero.

Daimon panels are always custom made in height and width according to the dimensions indicated on the scheme in the next page. The handle 2015 is available in brown or black finishing.

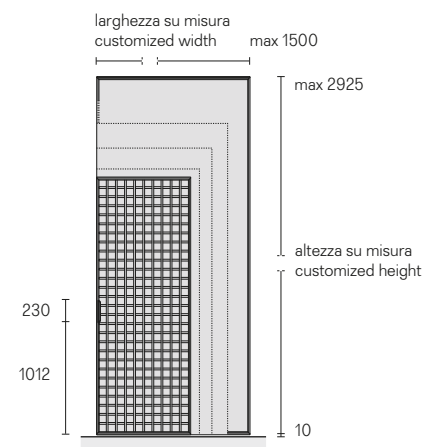
Daimon Paneele sind immer nach Mass in Hoehe und Breite hergestellt. Siehe Maximal-Masse, die seitlich angegeben sind. Der Griff 2015 ist in brown oder schwarz verfuegbar.

Les panneaux Daimon sont réalisés toujours sur mesure soit en hauteur qu'en largeur, selon les dimensions maximales indiquées dans le plan à côté. La poignée 2015 est disponible en finition brown et noir.


Los paneles Daimon se realizan siempre a medida en altura y anchura, hasta las dimensiones máximas indicadas en el esquema de al lado. La manilla 2015 está disponible en acabado brown o negro.

Dimensioni e maniglie
Dimensions and handles

Dimensioni pannelli scorrevoli
Sliding panel dimensions



Maniglie
Handles



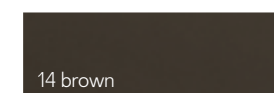

1.

2.

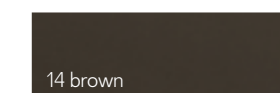

1. 2015 maniglia e struttura in alluminio nero. 2015 handle and structure in black aluminium.
2. 2015 maniglia e struttura in alluminio brown. 2015 handle and structure in brown aluminium.

Finiture
Finishes

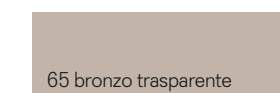
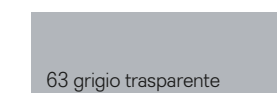
Struttura
Structure



Maniglia
Handles



Vetri
Glasses





Design Giuseppe Bavuso

Sail

A perfectly double sided sliding panel combining high technical and functional performance with an original and strong expressive aesthetic value. As result of an accurate technological research and of a complex manual assembly of the components, Sail can be proposed as a real piece of furniture, both in the day and night area. Infinite are the solutions of combination with the Rimadesio glass finishes and aluminum structural elements, also available in walnut or heat-treated oak veneered.

Una porta scorrevole perfettamente bifacciale che associa alte prestazioni tecniche e funzionali a un'estetica originale e dal forte valore espressivo. Risultato di un'attenta ricerca tecnologica e di un complesso lavoro manuale nell'assemblaggio dei componenti, Sail si propone, nell'area giorno come nell'area notte, come un vero e proprio elemento d'arredo. Infinite le soluzioni di abbinamento tra le finiture dei vetri Rimadesio e l'alluminio degli elementi strutturali, disponibili anche nella versione rivestita in noce o rovere termotrattato.

Eine perfekte zweiseitige Schiebetuer, gekennzeichnet durch ihre technische Funktionalitaet und originale Aesthetik. Ergebnis einer sorgfältigen Forschung und Technologie zusammen mit einer komplexen manuellen Montage von Komponenten, ist Sail der geeignete Vorschlag, bestimmt fuer beide Wohn und Nachtbereich, als ein echter Einrichtungsgegenstand. Viele Lösungen mit der Kombination von verschiedenen Ausführungen der Rimadesio Glaeser und Aluminium der Strukturelemente, verfuegbar auch in Nussbaum oder thermo-behandelter Eiche furniert.

Un panneau coulissant parfaitement double face combinant haute performance technique et fonctionnelle avec une esthétique originale et avec une forte valeur expressive. Résultat d'une recherche technologique minutieuse et d'un complexe travail manuel dans l'assemblage de composants, Sail se présente comme une vraie pièce de mobilier dans la zone jour aussi que dans la zone nuit. Infinies sont les solutions de combinaison entre les finitions des verres Rimadesio et les éléments structuraux en aluminium, également disponible plaqué en noyer ou en chêne thermo traité.

Una puerta corredera perfectamente bifacial que combina altos rendimientos técnicos y funcionales con una estética original y del fuerte valor expresivo. Resultado de una atenta investigación tecnológica y de un complejo montaje manual de los componentes, Sail se propone, tanto en la zona de día como en la de noche, como una verdadera pieza de mobiliario. Infinitas las soluciones de combinación entre los acabados de los cristales Rimadesio y el aluminio de los elementos estructurales, también disponibles en la versión chapada en madera de nogal o roble termotrattado.

Struttura e maniglia
Structure and handle: 15 noce
Vetro Glass: 63 grigio trasparente
Binari in tinta al soffitto
Rails matching the ceiling

Nella foto In this photo
Contenitori a parete
Wall suspended units: Self
Mensole Shelves: Eos

Sliding doors



Ideale sia per la zona giorno che per la zona notte, Sail è una porta scorrevole che separa gli spazi ma anche un elemento d'arredo capace di caratterizzare interni sofisticati ed eleganti. Essenziale e minimale ma allo stesso tempo espressiva e dalla forte identità grazie ai traversi verticali in legno che la connotano. Sail è realizzata su misura in altezza e larghezza ed è in grado di inserirsi in qualsiasi vano disponibile.


Ideal for both day and night areas, Sail is a sliding panel that can divide spaces but at the same time a real piece of furniture to characterize sophisticated and elegant interiors. Essential and minimal but at the same time expressive and with a strong identity, thanks to its distinctive vertical wooden crosspieces, Sail is custom-made both in height and width and can be adapted to any existing opening.

Ideal für den Wohnzimmer und den Schlafzimerbereich, ist Sail ein Schiebetürsystem das als Raumtrenner geeignet ist und gleichzeitig eleganter Einrichtungsgegenstand ist. Essenziell und minimalistisch aber zugleich aber auch aussagestark dank der vertikalen Sprossen. Sail wird in der Höhe und der Breite auf Mass produziert

Idéal soit pour la zone jour que pour la zone nuit, Sail est un panneau coulissant qui sépare les espaces, mais aussi élément de décoration qui permet d'identifier des intérieurs élégants et sophistiqués. Essentiel et minimale, mais en même temps d'expression et de forte identité grâce aux traverses en bois verticales qui le caracterise, Sail est toujours sur mesure en hauteur et en largeur et donc adaptable aux différentes ouvertures.

Ideal tanto para la zona de día, como para la zona de noche, Sail es una puerta corredera que separa los espacios. Pero también un mueble capaz de caracterizar interiores sofisticados y elegantes. Esencial y mínima, pero al mismo tiempo expresiva y fuerte de identidad gracias a los travesaños verticales de madera que la connotan, Sail está hecha a medida en altura y anchura y es capaz de encajar en cualquier espacio disponible.





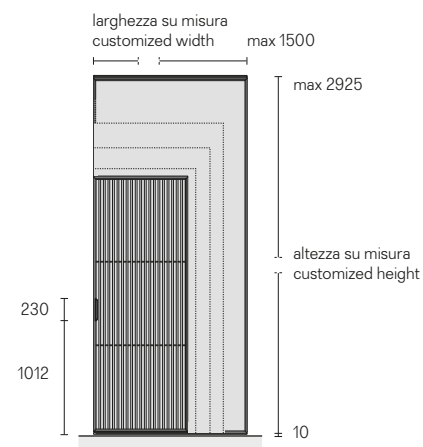
Caratteristiche tecniche esclusive Exclusive technical features



1. Struttura in alluminio estruso (lega EN AW-6060) con rivestimento in vero legno. Extruded aluminium frame (alloy EN AW-6060) with real wood finish.

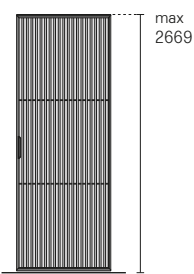
2. Vetro temperato spessore 8 mm, conforme alle norme UNI EN 12150, UNI 7697 e UNI EN 12600. Tempered glass, 8 mm thick, conforms to UNI EN 12150, UNI 7697 and UNI EN 12600 standards.

Dimensioni pannelli scorrevoli Sliding panel dimensions

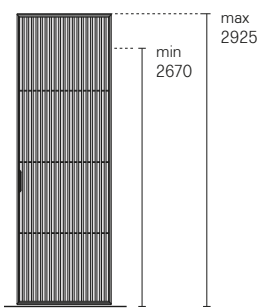


Tipologie estetiche Aesthetical typologies

Pannello con due traversi orizzontali.
Panel with two horizontal crosspieces



Pannello con tre traversi orizzontali.
Panel with three horizontal crosspieces




Maniglie Handles



1.



2.



3.

1. 2015 maniglia in noce e struttura in alluminio rivestito in noce. / 2015 walnut handle and walnut veneered aluminium structure.

2. 2015 maniglia in alluminio nero o brown, struttura in alluminio rivestito in rovere termotrattato. / 2015 brown and black aluminium handle with heat-treated oak veneered aluminium structure.

3. 2015 maniglie e struttura in alluminio brown o nero. 2015 Brown or black aluminium handle and structure.

Descrizione tecnica Technical description

I pannelli scorrevoli del sistema Sail vengono sempre realizzati su misura in altezza e larghezza, fino alle dimensioni massime indicate nello schema. La maniglia è disponibile in finitura brown, nero e noce. Caratterizzato da traversi verticali, Sail è proposto con struttura in alluminio rivestito in noce e rovere termotrattato o in alluminio brown e nero.

Sail panels are always custom made in height and width according to the dimensions indicated on the scheme. The handle is available in brown, black or walnut finishing. Characterized by vertical crosspieces, Sail is available with veneered structure in walnut and heat-treated oak or in brown and black aluminium.


Sail Paneele sind immer nach Mass in Hoehe und Breite hergestellt. Siehe Maximal-Masse, die seitlich angegeben sind. Der Griff ist in brown, schwarz oder nussbaum verfuegbar. Gekennzeichnet durch vertikale Sprossen, wird Sail mit Struktur aus Aluminium, nussbaum oder thermo-behandelte Eiche furniert oder aus Aluminium, brown und Schwarz Ausfuehrung vorgeschlagen.

Les panneaux Sail sont réalisés toujours sur mesure soit en hauteur qu'en largeur, selon les dimensions maximales indiquées de côté dans le plan. La poignée est disponible en finition brown, noir ou noyer. Caractérisé par des traverses verticales, Sail est disponible avec structure en aluminium revêtu en noyer et chêne thermo traité ou en aluminium brown et noir.


Los paneles Sail se realizan siempre a medida en altura y anchura, hasta las dimensiones máximas indicadas en el esquema abajo. La manilla está disponible en acabado brown, negro o nogal. Caracterizado por travesaños verticales, Sail se propone con estructura en aluminio chapado de madera de nogal y roble termotrattado o en aluminio brown y negro.

**Finiture
Finishings**


Struttura
Structure



Maniglia
Handles



Vetri
Glasses





Design Giuseppe Bavuso

Soho

Lightness, transparency and ability to separate and at the same time connect. References to Far East are evident in Soho, the collection of sliding panels that refers to typical sliding partitions and furnitures that identify traditional Japanese houses. Brought back in a contemporary context and with updated materials, this airy divider, that plays with wood grain to dialogue with horizontal and vertical space elements, has a sophisticated taste and enlighten every room.

Leggerezza, trasparenza, capacità di dividere e unire allo stesso tempo. I riferimenti all'estremo oriente sono espliciti in Soho, la collezione di porte scorrevoli che rimanda alla partitura tipica delle pareti mobili e degli arredi che identificano l'abitazione tradizionale giapponese. Un diaframma etereo, che gioca sulle delicate nervature che compongono la geometria del telaio riproposto in un contesto contemporaneo e reso attuale dalla combinazione delle finiture Rimadesio.

Die Auszeichnung durch Leichtigkeit, Transparenz, und der Fähigkeit den Raum gleichzeitig zu teilen und zu vereinen. Die Anspielungen auf den Fernen Osten sind in der Soho Linie erkennbar, einer Sammlung von Schiebetüren, die sich auf die typische Bewertung der mobilen Wände und Möbel bezieht, die das traditionelle japanische Zuhause kennzeichnen. Eine himmlische Membran, die auf die feinen Rippen der Geometrie des Rahmens anspielt, die in einem zeitgenössischen Kontext und durch die Kombination von Rimadesio-Finituren aktuell gemacht wird.

Légèreté, transparence, capacité de séparer et joindre en même temps. Les références à l'extrême-orient sont explicites dans Soho, la collection de panneaux coulissants, qui fait référence à la division typique des cloisons mobiles et des meubles, qui identifie la maison japonaise traditionnelle. Un diaphragme éthéré, qui joue sur les nervures délicates, qui composent la géométrie de la structure re-proposé dans un contexte contemporain et rendu actuel par la combinaison des finitions Rimadesio.


Ligereza, transparencia, capacidad de dividir y unir al mismo tiempo. Las referencias al Extremo Oriente son explícitas en Soho, la colección de paneles correderos que se refiere a la partitura típica de las paredes móviles y el mobiliario que identifican el hogar japonés tradicional. Un diafragma etéreo, que juega con las delicadas nervaduras que conforman la geometría de la estructura re-propuesta en un contexto contemporáneo y actualizado por la combinación de los acabados de Rimadesio.

Struttura Structure: 15 noce
Vetro Glass: 67 riflettente chiaro
Maniglia Handle: 14 brown

Nella foto In this photo
Contentore a parete
Suspended cabinet: Self

Sliding doors





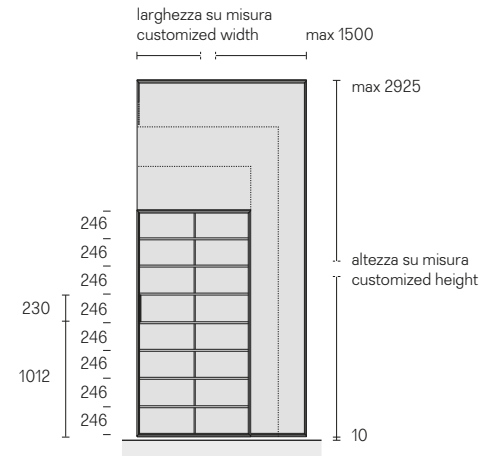
Caratteristiche tecniche esclusive
Exclusive technical features



1. Struttura in alluminio estruso (lega EN AW-6060) con rivestimento in vero legno. Extruded aluminium frame (alloy EN AW-6060) with real wood finish.
2. Vetro temperato spessore 8 mm, conforme alle norme UNI EN 12150, UNI 7697 e UNI EN 12600. Tempered glass, 8 mm thick, conforms to UNI EN 12150, UNI 7697 and UNI EN 12600 standards.

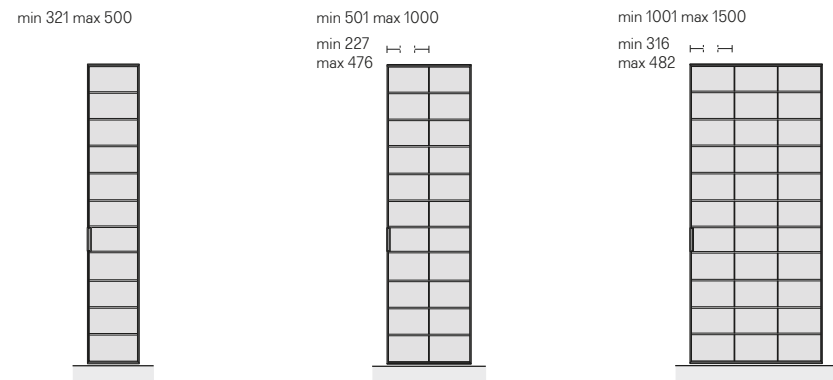
Dimensioni e maniglie
Dimensions and handles

Dimensioni pannelli scorrevoli
Sliding panel dimensions



Tipologie estetiche
Aesthetical typologies

In larghezza / Width

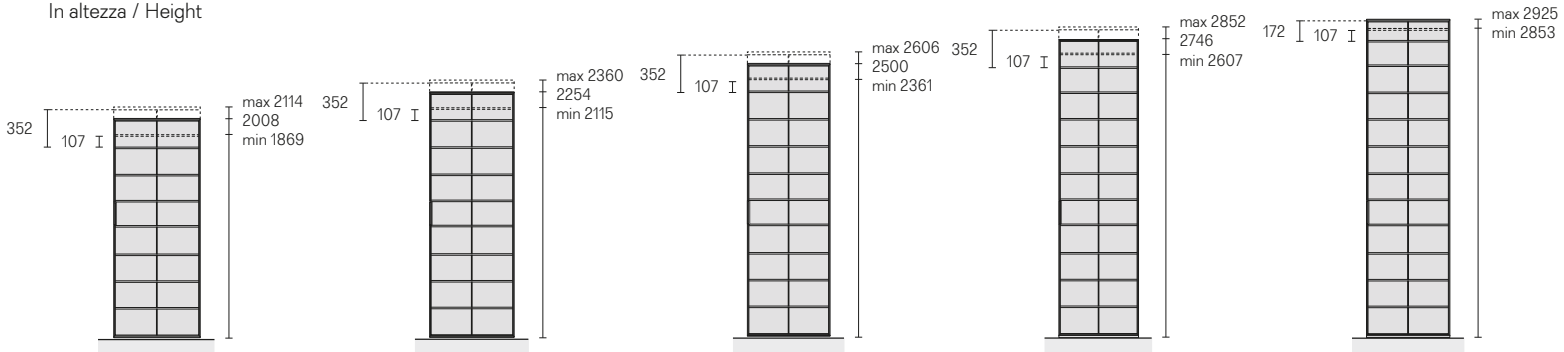


Maniglie
Handles



1. 2016 maniglia brown, struttura in alluminio rivestito in noce. / 2016 handle brown, walnut veneered aluminium structure.
2. 2016 maniglia brown, struttura in alluminio rivestito in rovere termotrattato. 2016 handle brown, heat-treated oak veneered aluminium structure.
3. 2016 maniglia e struttura in alluminio brown, nero, bianco latte, nei 34 colori laccati Ecoloursystem e nei 5 metalli spazzolati. 2016 Aluminium handle and aluminium structure in brown, black, bianco latte, 34 Ecoloursystem lacquered colours and 5 brushed metals.

In altezza / Height



Descrizione tecnica
Technical description

I pannelli scorrevoli del sistema Soho vengono sempre realizzati su misura in altezza e larghezza, fino alle dimensioni massime indicate nello schema della pagina accanto.

Soho panels are always custom made in height and width according to the dimensions indicated on the scheme in the next page.

Soho Paneele sind immer nach Mass in Hoehe und Breite hergestellt. Siehe Maximal-Masse, die auf der gegenüberliegenden Seite sind.

Les panneaux Soho sont réalisés toujours sur mesure soit en hauteur qu'en largeur, selon les dimensions maximales indiquées de côté dans le plan.

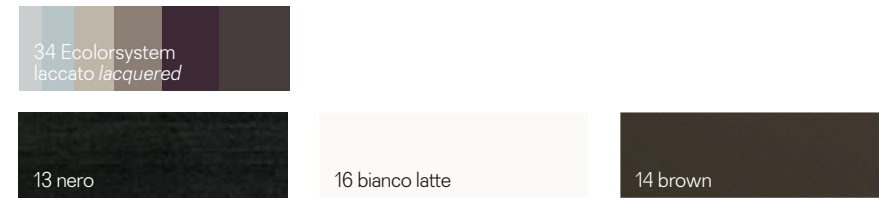
Los paneles Soho se realizan siempre a medida en altura y anchura, hasta las dimensiones máximas indicadas en el esquema en la página siguiente.

Finiture
Finishings


Struttura
Structure



Maniglia
Handle



Vetri
Glasses





Design Giuseppe Bavuso

Velaria

Sliding doors interpreted with the utmost geometrical rigour. In the project panels are always custom made with a structural profile in minimum thickness aluminium that makes the most of the exclusive aesthetic features of Rimadesio glass. The system is fitted with patented innovative technical solutions to guarantee the utmost freedom of design, along with easy installation and exceptional reliability over the years.

L'interpretazione della porta scorrevole all'insegna del massimo rigore geometrico. Un progetto in cui i pannelli vengono realizzati sempre su misura, con un profilo strutturale in alluminio di minimo spessore che valorizza al massimo le qualità estetiche esclusive del vetro Rimadesio. Un sistema dotato di innovative soluzioni tecniche brevettate, per garantire la più ampia libertà progettuale, associata alla semplicità di installazione e ad un'eccezionale affidabilità nel tempo.

Die Interpretation der Schiebetür im Zeichen größter geometrischer Strenge. Ein Entwurf mit ausschließlich maßgefertigten Türplatten und einem Aluminium-Strukturprofil in geringstmöglicher Stärke, das die exklusiven ästhetischen Vorzüge des Rimadesio-Glases bestens betont. Ein System, dessen innovative, patentierte technische Lösungen höchste gestalterische Freiheit ebenso gewähren wie einfache Einbauverfahren und außerordentliche Zuverlässigkeit.

L'interprétation de la porte coulissante à l'instar de la rigueur géométrique maximale. Un projet pour lequel les panneaux sont toujours réalisés sur mesure, avec un profil structurel en aluminium d'épaisseur minimum qui met en valeur au maximum les qualités esthétiques exclusives du verre Rimadesio. Un système doté de solutions techniques innovantes brevetées afin de garantir la plus grande liberté conceptuelle, associée à la simplicité d'installation et à une exceptionnelle fiabilité dans le temps.

La interpretación de la puerta corredera se caracteriza por el rigor geométrico más absoluto. Un proyecto en el que los paneles se realizan siempre a medida, con un perfil estructural de aluminio de reducido espesor que valoriza al máximo las cualidades estéticas exclusivas del cristal Rimadesio. Un sistema dotado de innovadoras soluciones técnicas patentadas, para poder garantizar una mayor libertad de diseño, asociada a la sencillez de instalación y a una excepcional fiabilidad con el paso del tiempo.

Struttura e maniglia
Structure and handle: 200 rame spazzolato
Vetro Glass: 63 grigio trasparente
Binari in tinta al soffitto
Rails matching the ceiling

Nella foto In this photo
Contentori Cabinets: Self bold
Mensole Shelves: Eos
Tavolo Table: Long Island

Sliding doors







Le porte scorrevoli Velaria, caratterizzate dal vetro rete bronzo, diventano vere e proprie pareti mobili che permettono di accedere alle differenti sezioni della cabina armadio. Una nuova possibilità estetica in cui il vetro interpreta una trasparenza velata: atmosfere soft particolarmente adatte alla zona notte.

The Velaria sliding doors, characterized by rete bronzo glass, become real moving walls, that allow access to the different sides of the walk-in closet. A new aesthetic possibility in which the glass interprets a veiled transparency: soft atmosphere particularly suited for the night area.

Die Schiebetueren Velaria in Glas rete bronzo sind richtige bewegbare Waende, die den Zugang in die Schrankkabine ermöglichen. Eine neue aesthaetische Moeglichkeit, wo das Glas eine verschleierte Transparenz interpretiert: softe Atmosphaere fuer den Schlafbereich.

Les panneaux coulissants Velaria, caractérisés par le verre en maille métallique bronze, deviennent des vrai parois mobiles, qui permettent d'accéder aux différentes sections du dressing. Une nouvelle possibilité esthétique dans laquelle le verre joue un transparence voilée: atmosphère douce particulièrement adapté à la zone nuit.

Las puertas correderas Velaria, caracterizadas por la red de cristal bronce, se convierten en paredes móviles reales que permiten acceder a las diferentes secciones del armario. Una nueva posibilidad estética en la que el vidrio juega un velada transparencia: suave atmósferas particularmente adecuadas para el zona noche.



La versatilità progettuale del sistema Velaria consente di formulare proposte compositive evolute, fino a soluzioni che delimitano gli spazi con risultati di grande originalità.

The Velaria system's versatile design allows formulation of highly advanced compositive proposals to achieve solutions that define spaces featuring original results.

Dank der gestalterischen Vielseitigkeit des Systems Velaria lassen sich ausgefeilte Kombinationen erstellen, bis hin zu äußerst originellen Lösungen zur Abgrenzung der Wohnbereiche.

La versatilità conceptuelle du système Velaria permet de formuler des propositions de composition évoluées, et même des solutions qui délimitent les espaces avec des résultats très originaux.

La versatibilidad de proyecto del sistema Velaria permite formular propuestas de composición avanzadas, hasta llegar a soluciones que definen los espacios con resultados de gran originalidad.



Caratteristiche tecniche esclusive
Exclusive technical features



1. Struttura in alluminio estruso (lega EN AW-6060) in finitura brown. / Extruded aluminium frame (alloy EN AW-6060) in brown finishing.
2. Vetro satinato temperato spessore 8 mm, conforme alle norme UNI EN 12150, UNI 7697 e UNI EN 12600. Tempered, satin-finish glass, 8 mm thick, conforms to UNI EN 12150, UNI 7697 and UNI EN 12600 standards.

Descrizione tecnica
Technical description

I pannelli scorrevoli del sistema Velaria vengono sempre realizzati su misura in altezza e larghezza, fino alle dimensioni massime indicate nello schema a fianco. Velaria utilizza il binario di scorrimento Rimadesio, che consente una perfetta messa in bolla, assicurando movimenti perfettamente calibrati, anche nelle composizioni di grandi dimensioni.

The sliding panels of the system Velaria are always custom made both in height and width, with maximum dimensions as per the scheme on next page. Velaria uses the Rimadesio sliding rail, which allows a perfect levelling, guaranteeing perfectly smooth movements, even with compositions of big dimensions.

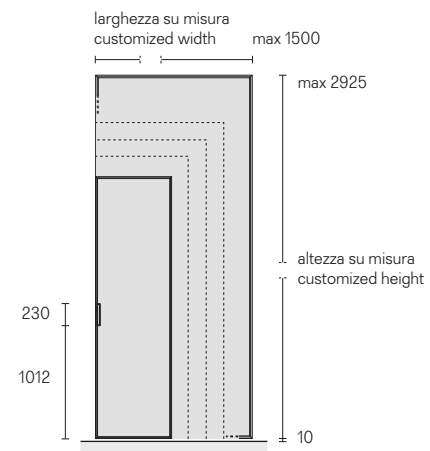
Die Schiebepaneele des Velaria Systems werden immer nach Maß, sowohl in der Höhe als auch in der Breite, gearbeitet. Maximale verfügbaren Abmessungen laut seitlichem Schema. Bei Velaria verwendet Rimadesio eine spezielle Schiene, die die perfekte Nivellierung und Bewegung auch mit großen Anlagen ermöglicht.

Les panneaux coulissants du système Velaria sont toujours réalisés sur mesure en hauteur et largeur, jusqu'aux dimensions maximales indiquées dans le plan à côté. Velaria utilise le rail de coulissement Rimadesio, qui permet une parfaite mise à niveau, en assurant mouvements parfaits, en particulier dans les grandes compositions.

Los paneles correderos Velaria son siempre realizados a medida en altura y anchura, hasta las dimensiones máximas indicadas en el esquema de al lado. Velaria utiliza la guía Rimadesio, que asegura movimientos perfectamente alineados, también en las composiciones de grandes dimensiones.

Dimensioni e maniglie
Dimensions and handles

Dimensioni pannelli scorrevoli
Sliding panel dimensions



Maniglie
Handles




1. 2005 maniglia. / handle.
2. 3205 maniglia. / handle.
3. 2093 maniglia con nottolino. handle with revolving plug.

**Finiture
Finishings**


Struttura
Structure



Maniglia
Handle



Vetri
Glasses





Design Giuseppe Bavuso

Stripe

The typical aluminium crosspieces are installed on both sides of the panels, making them perfectly double-sided and ideal for any section of the house, from living to night areas, as well as for professional settings. A high graphic value solution, where the horizontal crosspieces give rhythm to the light passing from the glass panel with always different results.

I caratteristici traversi in alluminio sono presenti su entrambi i lati delle porte, rendendole così perfettamente bifacciali e ideali per ogni area della casa, dalla zona giorno all'area notte, così come per gli ambienti professionali. Una soluzione dal forte valore grafico, in cui la luce che filtra dal pannello in vetro è ritmata con risultati sempre diversi dall'orizzontalità del disegno dei traversi.

Die charakteristischen Aluminium-Querbalken sind auf beiden Seiten der Türen vorhanden und somit ideal für jeden Bereich des Hauses, vom Wohn- und Schlaf- bis zum Arbeitsbereich. Es handelt sich um eine Lösung mit einem starken visuellen Wert, bei der das durch die Glasscheibe gefilterte hindurchfließende Licht durch die Horizontalität des Querbalkensigns bestimmt wird.

Les caractéristiques traverses en aluminium sont présentes des deux côtés des panneaux, ce qui les rend parfaitement bifaces et idéales pour tous les espaces de la maison, de la zone jour à la zone nuit, ainsi que pour les environnements professionnels. Une solution avec une forte valeur graphique, dans laquelle la lumière, qui filtre à travers le panneau de verre, est rythmée avec des résultats toujours différents de l'horizontalité de la conception des traverses.

Los característicos travesaños de aluminio están presentes en ambos lados de las puertas, haciéndolos perfectamente bifaciales e ideales para cada área del hogar, de la zona día a la zona noche, así como también para entornos profesionales. Una solución con un fuerte valor gráfico, en la que la luz que se filtra a través del panel de vidrio es rítmica con resultados siempre diferentes de la horizontalidad del diseño de los travesaños.





Caratteristiche tecniche esclusive
Exclusive technical features



1. Struttura in alluminio estruso (lega EN AW-6060) in finitura brown. Extruded aluminium frame (alloy EN AW-6060) in brown finishing.
2. Vetro temperato spessore 8 mm, conforme alle norme UNI EN 12150, UNI 7697 e UNI EN 12600. Tempered, satin-finish glass, 8 mm thick, conforms to UNI EN 12150, UNI 7697 and UNI EN 12600 standards.
3. Binario di scorrimento ad incasso totale. Built-in sliding rail.
4. Regolazione in altezza del pannello. Panel height adjusting.

Descrizione tecnica
Technical description

I pannelli scorrevoli del sistema Stripe vengono sempre realizzati su misura in altezza e larghezza, fino alle dimensioni massime indicate nello schema. Stripe utilizza il binario di scorrimento Rimadesio, che consente una perfetta messa in bolla, assicurando movimenti perfettamente calibrati, anche nelle composizioni di grandi dimensioni.

The sliding panels of the system Stripe are always custom made both in height and width, with maximum dimensions as per the scheme. Stripe uses the Rimadesio sliding rail, which allows a perfect levelling, guaranteeing perfectly smooth movements, even with compositions of big dimensions.

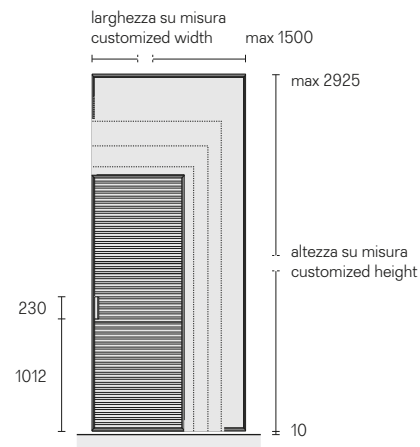
Die Schiebepaneele des Stripe Systems werden immer nach Maß, sowohl in der Höhe als auch in der Breite, gearbeitet. Maximale verfügbaren Abmessungen laut Schema. Bei Stripe verwendet Rimadesio eine spezielle Schiene, die die perfekte Nivellierung und Bewegung auch mit großen Anlagen ermöglicht.

Les panneaux coulissants du système Stripe sont toujours réalisés sur mesure en hauteur et largeur, jusqu'aux dimensions maximales indiquées dans les plans. Stripe utilise le rail de coulissement Rimadesio, qui permet une parfaite mise à niveau, en assurant mouvements parfaits, en particulier dans les grandes compositions.


Los paneles correderos Stripe son siempre realizados a medida en altura y anchura, hasta las dimensiones máximas indicadas en los esquemas. Stripe utiliza la guía Rimadesio, que asegura movimientos perfectamente alineados, también en las composiciones de grandes dimensiones.

Dimensioni e maniglie
Dimensions and handles

Dimensioni pannelli scorrevoli
Sliding panel dimensions



Maniglie
Handles



1. 2012 maniglia e struttura in alluminio brown o nero. 2012 aluminium handle and structure in brown or black.

Finiture
Finishings


Struttura
Structure



Maniglia
Handle



Vetri
Glasses





Design Giuseppe Bavuso

Graphis plus

The Graphis plus system interprets rigorous aesthetic features toward extremely basic design with panels entirely made of lacquered glass and minimum thickness aluminium structural profile. The purity of glass is enhanced by large surfaces defined by basic geometry. Always customized, the Graphis plus system is characterised by a recessed metal handle with lacquered glass insert that matches the panel.

Il sistema Graphis plus interpreta un'estetica rigorosa verso la massima essenzialità del disegno, con i pannelli interamente in vetro laccato e profilo strutturale in alluminio di minimo spessore. La purezza del vetro viene valorizzata da superfici di grandi dimensioni, definite da una geometria fondamentale. Realizzato sempre su misura, il sistema Graphis plus è caratterizzato dalla maniglia incassata in metallo, con inserto in vetro laccato in tinta con il pannello.

Das System Graphis plus spricht eine strenge Gestaltungssprache zu erlesen essentiell Design, mit ganz aus lackiertem Glas bestehenden Türplatten und Strukturprofil aus Aluminium in geringstmöglicher Stärke. Große Flächen mit ausgeprägter Geometrie betonen die schlichte Reinheit des Glases. Kennzeichnend für das ausschließlich maßgefertigte System Graphis plus ist der eingelasene Metallgriff mit lackiertem Glaseinsatz in der Farbe der Türplatte.

Le système Graphis plus interprète une esthétique rigoureuse vers la plus grande essentialité du dessin, avec les panneaux entièrement en verre laqué et profil structurel en aluminium d'épaisseur minimale. La pureté du verre est mise en valeur par les surfaces de grandes dimensions, définies par une géométrie fondamentale. Toujours réalisé sur mesure, le système Graphis plus se caractérise par la poignée encastrée en métal, avec insert en verre laqué coordonné avec le panneau.

El sistema Graphis plus interpreta una estética rigurosa hacia la máxima esencialidad del diseño, con los paneles completamente en cristal lacado y perfil estructural en aluminio de espesor reducido. La pureza del cristal queda valorizada gracias a superficies de grandes dimensiones, definidas por una geometría fundamental. Realizado siempre a medida, el sistema Graphis plus se caracteriza por el tirador empotrado de metal, con una aplicación de cristal lacado a juego con el panel.

Struttura Structure: 16 bianco latte
Vetro Glass: 108 bianco latte opaco
Maniglia incassata con inserto in tinta al pannello
Handle with glass insert matching the panel
Binari in tinta al soffitto
Rails matching the ceiling

Nella foto In this photo
Tavolino Coffee table: Planet

Sliding doors





La struttura in alluminio e la maniglia incassata sono disponibili in alluminio, bianco latte, brown e nella gamma Ecolorsystem, composta da 34 colori realizzati con vernici idrosolubili di ultima generazione, e nei cinque esclusivi metalli spazzolati.


The structure in aluminum and the recessed handle available in aluminum, bianco latte, brown and in the Ecolorsystem range, composed by 34 colors realized with latest generation water-soluble paintings and in the five exclusive brushed metals.

Der Aluminiumrahmen und die Griffmulde sind in den Farben Aluminium, Bianco latte, Braun und Ecolorsystem erhältlich. Sie bestehen aus 34 Farben, die mit den wasserlöslichen Farben der neuesten Generation hergestellt wurden, sowie aus fünf exklusiven gebürsteten Metallen.

La structure en aluminium et la poignée encastrée sont disponibles en aluminium, bianco latte, brown et dans la gamme Ecolorsystem, composée de 34 couleurs réalisées avec des peintures à base d'eau de dernière génération et dans les cinq exclusifs métaux brossés.

El marco de aluminio y el tirador empotrado están disponibles en Aluminio, bianco latte, Brown y en la gama Ecolorsystem, compuesta por 34 colores fabricados con pinturas solubles en agua de última generación y en los cinco exclusivos metales cepillados.







Design Giuseppe Bavuso

Graphis light

Graphis light is the proposal especially designed to close niches and walk-in closets. A complementary proposal to the sliding panels Graphis plus, characterised in the light version by its single glazed panel, associated to an aluminium structure, perfectly dust-proof, thanks to an exclusive perimeter joint.

Graphis light è il sistema specificamente dedicato alla zona notte, pensato per chiudere cabine armadio e nicchie. Una proposta complementare alle porte scorrevoli Graphis plus, che nella versione light si caratterizzano per il pannello in vetro laccato monofronte, coniugando leggerezza e purezza del design. Il sistema è definito da un profilo strutturale in alluminio, dotato di esclusive guarnizioni in gomma siliconica e polipropilene che garantiscono la perfetta tenuta alla polvere.

Graphis light ist das System, das dem Schlafbereich gewidmet ist, um begehbare Kleiderschränke und Nischen zu schließen. Der Entwurf ergänzt die Schiebetüren Graphis plus, die sich in der Version light durch eine einseitig lackierte Platte auszeichnen und Leichtigkeit und Reinheit des Designs miteinander vereinen. Das System besteht aus einem Strukturprofil aus Aluminium und ist mit exklusiven Dichtungen aus silikonbehandeltem Gummi und Polypropylen ausgestattet, die einen optimalen Staubschutz bieten.

Graphis light est le système conçu pour fermer des niches et cabines armoire. Une proposition complémentaire aux panneaux coulissants Graphis plus que dans la version Light se caractérise par le panneau en verre laqué, d'une seule face, où légèreté et pureté se lient parfaitement. Le système est caractérisé par un profil structurel en aluminium avec des profils en caoutchouc de silicone et polypropylène qui garantissent une fermeture hermétique.

Graphis light es el sistema específicamente dedicado a la zona de noche, diseñado para cerrar vestidores y espacios. Una propuesta complementaria a los paneles correderos Graphis plus, que en la versión light se caracteriza por el panel en cristal lacado de frente único, que combina la ligereza y la pureza del design. El sistema se define por un perfil estructural en aluminio, dotado de exclusivas guarniciones en goma de silicona y polipropileno que garantizan el perfecto cierre hermético contra el polvo.

Struttura Structure: 30 alluminio
Vetro Glass: 104 grigio ombra opaco
Maniglia incassata con inserto in tinta al pannello
Handle with glass insert matching the panel
Binario in tinta al soffitto
Rails matching the ceiling

Nella foto In this photo
Cabina armadio Walk-in closet: Abacus
Contentitore a terra Floor storage unit: Self

Il progetto Graphis light utilizza lo stesso binario di scorrimento superiore di tutte le porte scorrevoli Rimadesio, con possibilità di installazione a parete, soffitto ed incasso. Il profilo strutturale in alluminio del sistema Graphis light integra il pannello monofacciale in vetro laccato con i profili perimetrali in gomma silconica e polipropilene, garantendo una perfetta tenuta ermetica.

The Graphis light project makes use of the same sliding track adopted for all Rimadesio sliding doors with wall, ceiling and recessed installation options. The Graphis light system's aluminium structural profile integrates the single-sided lacquered glass panel with silicone rubber and polypropylene perimeter profiles, guaranteeing perfect hermetic sealing.

Graphis light verwendet die gleiche obere Führungsschiene wie alle Rimadesio-Schiebetüren und gestattet die Wand- oder Deckeninstallation ebenso wie den unsichtbaren Einbau in der Decke. Das Aluminium-Strukturprofil des Systems Graphis light verbindet die einseitige Platte aus lackiertem Glas mit den umlaufenden Profilen aus Silikongummi und Polypropylen und gewährleistet so absolute Dichtheit.

Le projet Graphis light utilise le même rail de coulissement supérieur de toutes les portes coulissantes Rimadesio, avec possibilité d'installation au mur, plafond et encastré. Le profil structurel en aluminium du système Graphis light intègre le panneau monoface en verre laqué avec les profils périphériques en caoutchouc siliconique et polypropylène, en garantissant une parfaite étanchéité.

El proyecto Graphis light utiliza la misma guía de deslizamiento superior que todas las puertas correderas Rimadesio, con posibilidad de instalación en la pared, en el techo o empotrada. El perfil estructural de aluminio del sistema Graphis light integra el panel con un solo frente en cristal lacado con perfiles perimétricos en goma de silicona y polipropileno, garantizando un perfecto cierre hermético.








Caratteristiche tecniche esclusive Exclusive technicals features

Graphis plus



1. Telaio in estruso d'alluminio (lega EN AW-6060 stato fisico T6). Ossidazione anodica conforme alle norme EN 12373, UNI EN ISO 2360. Frame in extruded aluminium (alloy EN AW-6060 physic state T6). Anodic oxidation according to EN 12373, UNI EN ISO 2360 rules.
2. Doppio vetro temperato 4+4 mm in versione laccato, satinato e riflettente. Conformi alle norme UNI EN 12150, UNI

7697 e UNI EN 12600 in materia di sicurezza per i vetri d'arredamento. Double 4+4 mm tempered glass in lacquered, satin-finish, and reflecting versions. In accordance with the UNI EN 12150, UNI 7697 and UNI EN 12600 rules with reference to the security of glasses for decoration purposes.

Graphis light



1. Telaio in estruso d'alluminio (lega EN AW-6060 stato fisico T6). Ossidazione anodica conforme alle norme EN 12373, UNI EN ISO 2360. Frame in extruded aluminium (alloy EN AW-6060 physic state T6). Anodic oxidation according to EN 12373, UNI EN ISO 2360 rules.
2. Vetro singolo temperato spessore 4 mm in versione laccato, satinato e riflettente. Resistenza alla rottura conforme alle norme

UNI EN 12150, UNI 7697 e UNI EN 12600. / Single tempered glass 4 mm thickness in lacquered, satinfinish, and reflecting versions. Resistant to crashes according to UNI EN 12150, UNI 7697 and UNI EN 12600 rules.

3. Guarnizione perimetrale in gomma siliconica. / Perimetral joint in silicon rubber.

Descrizione tecnica Technical description

I pannelli scorrevoli Graphis plus e Graphis light vengono sempre realizzati su misura in altezza e larghezza, fino alle dimensioni massime indicate nello schema a fianco. Entrambi i sistemi sono caratterizzati dalla maniglia incassata in metallo, con inserto in vetro laccato in tinta con il pannello.

Graphis plus and Graphis light panels are always custom made both in height and width, with maximum dimensions as per scheme on next page. Both systems are characterised by a recessed metal handle with lacquered glass insert, that matches the panel.

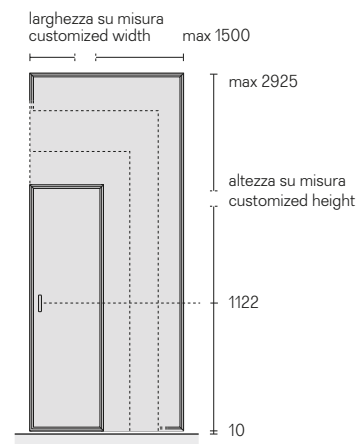
Die Paneele Graphis Plus und Graphis Light werden immer nach Maß, sowohl in der Höhe als auch in der Breite, gearbeitet. Maximale verfügbaren Abmessungen laut seitlichem Schema. Kennzeichnend fuer beide Systeme ist der eingelassene Metallgriff mit lackiertem Glaseinsatz in der Farbe der Tuerplatte.

Les panneaux coulissants Graphis plus et Graphis light sont toujours réalisés sur mesure en hauteur et largeur, jusqu'aux dimensions maximales indiquées sur le schéma à côté. Les deux systèmes sont caractérisés par la poignée encastrée en métal avec insert en verre laqué coordonné avec le panneau.

Los paneles correderos Graphis plus y Graphis light se realizan siempre a medida tanto en altura como en anchura, hasta las dimensiones máximas indicadas en el esquema de al lado. Los dos sistemas se caracterizan por el tirador empotrado de metal, con una aplicación de cristal lacado a juego con el panel.

Dimensioni e maniglie Dimensions and handles

Dimensioni pannelli scorrevoli
Sliding panel dimensions



Maniglie graphis plus
Handles graphis plus



1. 2163 maniglia. / 2163 handle.
2. 2163N maniglia con nottolino. / 2163N handle with revolving plug.
3. 2163C maniglia con chiave (per porte scorrevoli a scomparsa). / 2163C handle with key (for sliding door into the wall).

3. 9316 maniglia con serratura brevettata e chiave (per porte scorrevoli lineari). / 9316 handle with patented lock and key (for linear sliding door).

Maniglia graphis light
Handle graphis light




1. 2162 maniglia / 2162 handle.

**Finiture
Finishings**

Struttura
Structure



Maniglia
Handle



Vetri
Glasses



Gres*
Porcelain*



* Disponibile solo per Graphis plus / Only available for Graphis plus



Design Giuseppe Bavuso

Siparium

The original project of the Rimadesio's sliding doors systems, Siparium nowadays confirms the quality of the concept, updated during the years with a series of technical and aesthetical innovation, starting from the new rails with covering profiles to the most actual finishings for glasses and structures. A project that always proposes the folding and the swing version, which stands out for its design versatility.

Progetto originario della collezione di porte scorrevoli Rimadesio, Siparium conferma oggi tutta la qualità tipologica dell'idea, aggiornata nel tempo con una serie di innovazioni tecniche ed estetiche, dai nuovi binari con profili di copertura alle finiture più attuali di vetri e di struttura. Una proposta che da sempre prevede anche la versione con apertura a libro e che si distingue per la versatilità progettuale sia negli ambienti domestici che negli spazi professionali.

Das ursprünglich aus der Siparium Kollektion stammende Design der Rimadesio-Schiebetüren, bestätigt heute die gesamte typologische Qualität der Idee, die im Laufe der Zeit mit einer Reihe von technischen und ästhetischen Innovationen aktualisiert wurde und zwar von den neuen mit Abdeckprofilen versehenen Gleitschienen bis hin zu den aktuellsten Glas- und Strukturausführungen. Dieses Angebot ist seit jeher auch in der Version der Buchöffnung vorhanden und zeichnet sich sowohl im häuslichen als auch professionellen Bereich durch ihre gestalterische Vielseitigkeit aus.

Premier produit de la collection de panneaux coulissants Rimadesio, Siparium confirme aujourd'hui toute la qualité typologique de l'idée, mise à jour au fil du temps par une série d'innovations techniques et esthétiques, des nouvelles rails aux profilés de finition, jusqu'aux finitions les plus actuelles du verre et de la structure. Une proposition qui comprend aussi la version avec ouverture à livre et qui se caractérise par sa polyvalence de conception soit dans les environnements domestiques que dans les espaces professionnels.

El diseño original de la colección de paneles correderos Rimadesio, Siparium confirma hoy toda la calidad tipológica de la idea, actualizada en el tiempo con una serie de innovaciones técnicas y estéticas, de las nuevas guías con perfiles embellecedores a los acabados más actuales de vidrio y estructura. Una propuesta que desde siempre ha proporcionado la versión con apertura plegable y que destaca por su versatilidad de diseño tanto en entornos domésticos como en espacios profesionales.

Pannelli con apertura a libro *Folding door version*
 Struttura e maniglia *Structure and handle*: 304 platino
 Vetro *Glass*: 61 rete inox
 Binario *Rail*: 30 alluminio



La continua evoluzione tecnologica Rimadesio ha prodotto un meccanismo per l'apertura a libro dotato di superiori prestazioni funzionali. Il carrello di scorrimento e tutti i componenti del sistema sono pensati per garantire movimenti leggeri e silenziosi.

Rimadesio's ongoing technological evolution has created in a folding mechanism with higher functional performance. The sliding carriage and all the system's components are developed to guarantee light and silent movements.

Durch kontinuierliche technologische Weiterentwicklung hat Rimadesio einen Falttür-Mechanismus von höchster Funktionsfähigkeit herausgebracht. Die Rollwagen und alle die Systemkomponenten sind konzipiert worden, um leichte und leise Bewegungen zu gewährleisten.

L'éternelle évolution technologique Rimadesio a produit un mécanisme à ouverture pliante, équipé de fonctionnalités supérieures. Le chariot de coulissement ainsi que tous les composants du système sont pensés pour garantir des mouvements légers et silencieux.

La continua evolución tecnológica de Rimadesio ha ideado un mecanismo para la apertura libro dotado de prestaciones funcionales superiores. El carril y todos los componentes del sistema son ideados para garantizar movimientos suaves y silenciosos.







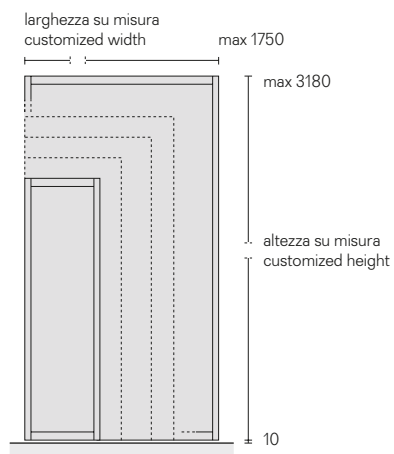
Caratteristiche tecniche esclusive
Exclusive technical features



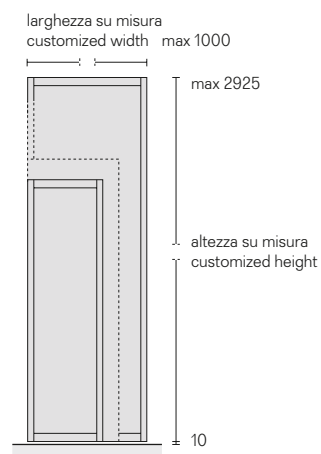
1. Struttura in alluminio estruso (lega EN AW-6060) in finitura brown. / Extruded aluminium frame (alloy EN AW-6060) in brown finishing.
2. Vetro temperato singolo spessore 6 mm oppure vetro stratificato spessore 3+3 mm. Tempered single 6 mm thick glass or 3+3 mm laminated glass.
3. Guarnizione verticale in materiale plastico coestruso. Vertical seal in coextruded plastic material.

Dimensioni e maniglie
Dimensions and handles

Dimensioni pannelli scorrevoli
Sliding panel dimensions

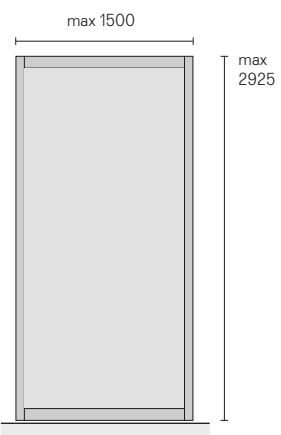


Dimensioni pannelli a libro e battenti
Folding and swing panel dimensions

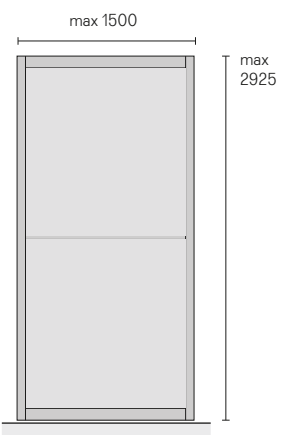


Tipologie estetiche
Aesthetical typologies

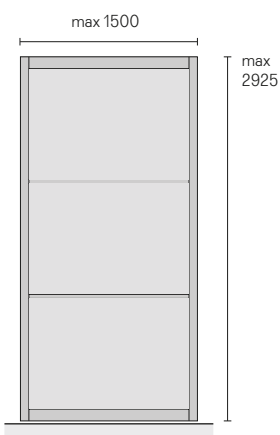
Pannello a specchiatura intera
Full height glass panel



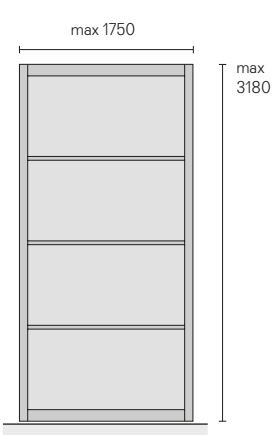
Pannello con traverso centrale
Panel with central crosspiece




Pannello con due traversi orizzontali
Panel with two horizontal crosspieces



Pannello con tre traversi orizzontali
Panel with three horizontal crosspieces



Maniglie
Handles



1. 727 maniglia ad incasso. 727 inset handle.
2. 1090 maniglia ad incasso. 1090 inset handle.
3. 773 maniglia rettangolare. 773 rectangular handle.
4. 913 maniglia piega. / fold handle.

Descrizione tecnica
Technical description

I pannelli scorrevoli Siparium vengono sempre realizzati su misura in altezza e larghezza, fino alle dimensioni massime indicate nello schema a fianco. Siparium è disponibile in quattro tipologie estetiche: pannello a specchiatura intera, con un traverso centrale, con due o tre traversi equidistanti.

Siparium panels are always custom made in height and width according to the dimensions indicated on the side on the scheme. Siparium is available with four esthetic typologies: full height glass panel, central crosspiece, two or three equidistant crosspieces.

Siparium Paneele sind immer nach Mass in Hoehe und Breite hergestellt. Siehe Maximal-Masse, die seitlich angegeben sind. Siparium ist mit vier aesthetischen Typologien verfuegbar: Paneel ohne Sprossen, Paneel mit mittlerem Sprosse, Paneel mit Zwei oder drei gleichabstaendigen Sprossen.

Les panneaux Siparium sont réalisés toujours sur mesure soit en hauteur qu'en largeur, selon les dimensions maximales indiquées de côté dans le plan. Siparium est disponible dans quatre typologies esthétiques: panneau sans traverses, panneau avec traverse centrale, panneau avec deux ou trois traverses équidistantes.

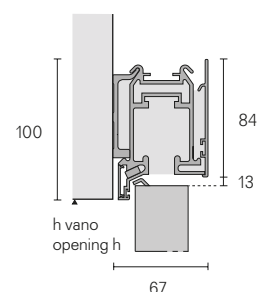
Los paneles Siparium se realizan siempre a medida en altura y anchura, hasta las dimensiones máximas indicadas en el esquema de al lado. Siparium es disponible en cuatro tipologías estéticas: panel sin travesal, con un travesal central, con dos o tres travesales equidistantes.

Apertura a libro e battente
Folding and swing panels

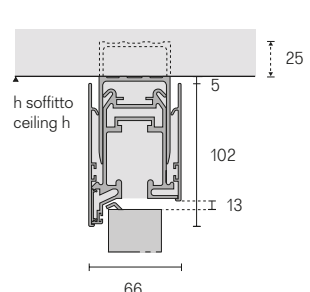


1. Profilo in alluminio ad incasso totale. / Built in aluminium profile.
2. Carrello di scorrimento. Corpo in nylon con tampone di fine corsa integrato in gomma morbida. Perno centrale di rotazione in acciaio temperato e ruote in nylon e fibra di vetro per garantire uno scorrimento sempre leggero e silenzioso. Mozzo in acciaio temperato e lucidato per minore attrito, con doppio parapolvere in metallo. Sliding carriage. Nylon body with built-in soft rubber buffer pad. Central tempered steel axle and nylon and fibreglass wheels to guarantee constantly light and silent sliding. Hub in hardened, polished steel for less friction, with a double metal dust guard.
3. Profilo di scorrimento in estruso d'alluminio con microaletture interne, studiate per ridurre ed attutire il rumore durante lo scorrimento del pannello. Patented sliding section in extruded aluminium with internal micro fins, designed to reduce and dampen noise when the panel is sliding.
4. Regolazione in altezza del pannello mediante giunto cardanico laterale. La regolazione è effettuabile anche con il pannello già montato / Panel height adjustment by means of side cardan joint. This adjustment can be done even when the panel has already been installed.

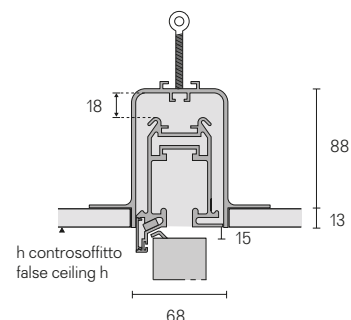
Monorotaia a parete
Single wall rail



Monorotaia a soffitto
Single ceiling rail



Monorotaia a incasso
Single built-in rail



Descrizione tecnica
Technical description

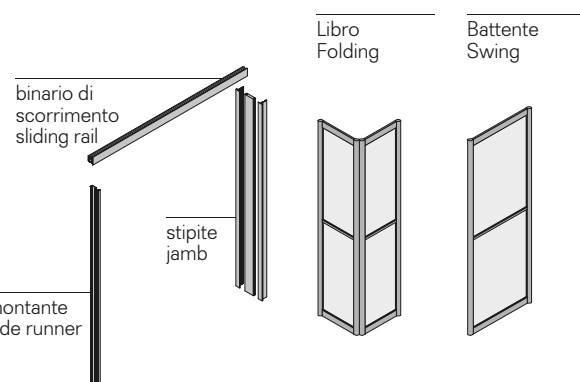
L'apertura a libro e a battente è disponibile unicamente per i pannelli Siparium. Il sistema utilizza un binario di scorrimento e carrelli differenti dal modello a scorrimento lineare. Spessore complessivo delle ante chiuse 120 mm. Angolo di apertura 100°.

Folding and swing doors are available only for Siparium panels. The system uses a sliding rail and carriages that are different from the linear model. Overall thickness of the closed doors 120 mm. Opening angle 100°.

Die Klapptür ist lediglich für die Siparium-Paneele verfügbar. Das System verwendet eine Gleitschiene und einen Schieber, wodurch sie sich vom linearen Gleitmodell unterscheidet. Total Stärke bei geschlossener Tür 120 mm. Drehtür Öffnung 100°.

L'ouverture des portes pliantes et battantes est disponible uniquement pour les panneaux Siparium. Le système utilise un rail et des chariots différents du modèle coulissant linéaire. Epaisseur totale des portes fermées 120 mm. Angle d'ouverture de 100°.

La apertura plegable batiente está disponible solo para los paneles Siparium. El sistema usa una guía y carros diferentes del los del cierre lineal. Grosor total de las puertas cerradas 120 mm. Ángulo de apertura 100°.




Finiture
Finishings


Struttura
Structure



Maniglia
Handle



Vetri
Glasses



Doors

156 Zen, Zen frame, 172 Moon, 194 Luxor, 210 Vela,
224 Aura, 236 Even, 246 Spin, 260 Link +, 276 Modus



Design Giuseppe Bavuso

Zen, Zen frame

Available in the swing and pocket version, Zen is characterized by the simple design of the frame. In the swing version, the door is available flush to the wall with both options of push in and pull out installation. Always custom made in height, Zen can perfectly integrate with the architecture of the environments, creating original solutions of "total height".

Prevista nella versione battente e scorrevole, Zen è caratterizzata dall'essenzialità del disegno del telaio. La versione battente consente inoltre la possibilità di installazione con senso di apertura a tirare o spingere. Sempre su misura, Zen è in grado di integrarsi perfettamente con l'architettura degli ambienti, creando soluzioni "a tutta altezza" di forte originalità. Zen Frame si distingue da Zen per la semplicità di montaggio del copristipete regolabile.

Zen zeichnet sich durch das essentielle Design des Türrahmens aus und ist in der Schwing- und Schiebeversion vorhanden. Die Erstere ermöglicht auch die Bestimmung der Öffnungsrichtung (durch Ziehen oder Schieben) während der Installation. Die maßgeschneiderte Zen Linie fügt sich perfekt in die Architektur der Räume ein und schafft so hochwertige Lösungen mit hoher Originalität. Zen Frame unterscheidet sich von Zen aufgrund der Einfachheit der Montage der verschiedenen verstellbaren Rahmen.

Disponibile dans la version battante et coulissante, Zen se caractérise par le design essentiel de la structure. La version battante permet une installation avec ouverture à tirer ou à pousser. Toujours sur mesure, Zen s'intègre parfaitement à l'architecture des pièces, en créant des solutions de haute qualité avec un haut niveau d'originalité. Zen Frame diffère du Zen, grâce à la simplicité d'assemblage de son jambage télescopique.

Disponibile en la versión batiente y corredera, Zen se caracteriza por el la esencialidad del diseño del marco. La versión batiente también permite la posibilidad de instalación con dirección de apertura a tirar o empujar. Siempre a medida, Zen es capaz de integrarse perfectamente con la arquitectura de las habitaciones, creando soluciones "a toda altura" de gran originalidad. Zen Frame se distingue del Zen por la simplicidad de montaje de los diferentes marcos ajustables.

Le finiture selezionate per questa porta Zen esprimono una matericità nuova ed introducono un calore materico e sofisticato. Il vetro maglia gold è composto da due lastre di vetro trasparente extrachiaro fra cui sono inserite due pellicole di materiale plastico, trasparenti e perfettamente invisibili, e la rete metallica. La cottura sottovuoto ad alte temperature garantisce la perfetta adesione fra i vetri e la rete.

The finishes selected for the Zen door express a new materiality and introduce a materic and sophisticated warmth. Maglia gold glass is composed of two sheets of extra clear glass. Two films of perfectly transparent and invisible plastic material and the micronet fabric are inserted in the middle. The vacuum cooking at high temperatures grants the perfect adherence between the glass and the net.

Die ausgewählten Ausführungen für die Zen Tür entsprechen eine neue Materialität und führen zu eine materische anspruchsvolle Wärme. Maglia gold Glas besteht aus zwei Platten aus extraklar Glas, wo, dazwischen, zwei Filmen aus transparentem und völligem unsichtbarem Plastikmaterial und das Gold Glasgitter, einsetzen werden. Die Vakuum-Kochen bei hohen Temperaturen sichert die perfekte Haftung zwischen dem Glas und dem Gitter.


Les finitions sélectionnées pour la porte Zen expriment une nouvelle matérialité et introduisent une chaleur matériqye et sophistiquée. Maglia gold verre est composé par deux feuilles de verre extra clair qui sont insérés entre deux films fins de matière plastique, parfaitement transparent et invisible, et la maille métallique. La cuisson sous vide à haute température assure une parfaite adhérence entre le verre et la maille.

Los acabados seleccionados para esta puerta Zen expresan una nueva materialidad y introducen un material de calor y sofisticado. Maglia gold cristal se compone de dos hojas de cristal transparente extraclaro en las que se insertan dos películas de material plástico, transparentes y perfectamente invisibles, y la red metálica. La cocción al vacío a altas temperaturas asegura la perfecta adhesión entre los cristales y la red.









Porta con apertura a tirare
Door with pull opening



Porta con apertura a spingere
Door with push opening



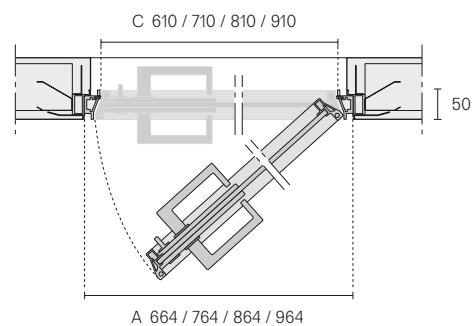
Porta scorrevole per controtelai / Pocket door for systems
Scigno® Essential, Eclipse® Syntesis® line



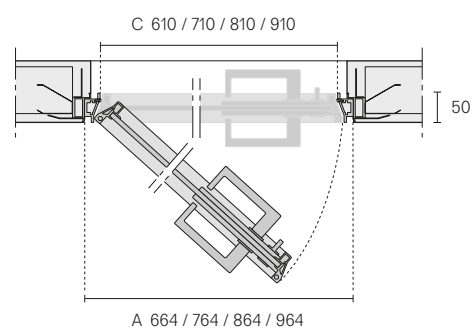
La versione battente è prevista nelle dimensioni standard o su misura, fino all'altezza massima di 3000 mm. Swing doors version is available in standard measures or can be custom-made, with a maximum height of 3000 mm.

Nella versione scorrevole, prevista sempre su misura fino all'altezza massima di 2700 mm, lo stipite telescopico mini prevede un montaggio ad incastro senza viti e giunzioni a vista. In the pocket version, always custom made in height up to 2700 mm, the telescopic mini jamb is provided with snap-fit closure without visible screws or joints.

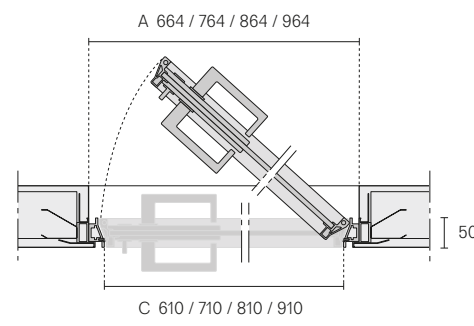
Destra / Right



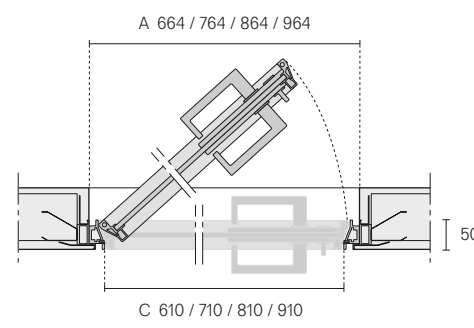
Sinistra / Left



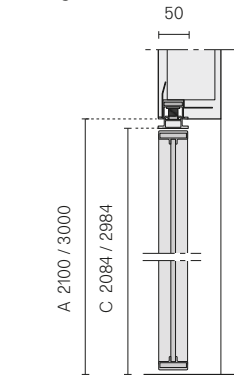
Destra / Right



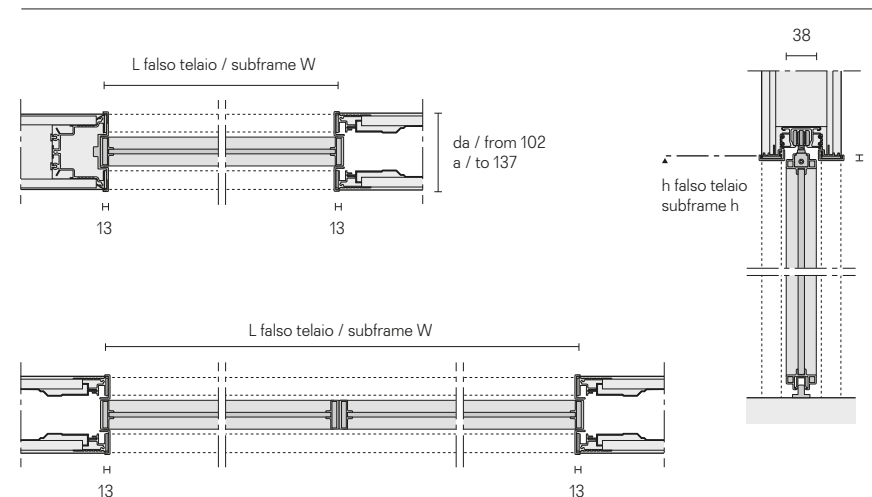
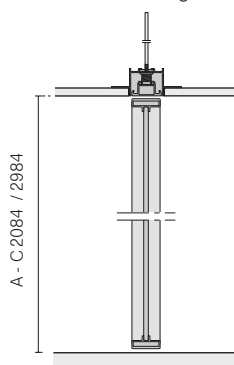
Sinistra / Left



Porta battente filo parete
Swing wall flush door



Porta battente filo parete raso soffitto
Swing wall flush and flushceiling door



A. Luce netta falso telaio Measure of the subframe
C. Luce netta passaggio Dimensions of the opening

Maniglie
Handles



1. TR06C con chiave. / with key.
2. TR06 con nottolino. with revolving plug.
3. 2093 con nottolino. with revolving plug.
4. 2005 maniglia. / handle.
5. 3205 maniglia. / handle.



Doors

Zen

Descrizione tecnica
Technical description

Le porte coplanari Zen consentono la possibilità di apertura a spingere o a tirare, garantendo la massima libertà progettuale. Il profilo a "s" elimina la battuta nell'accoppiamento tra pannello e stipite. Il falso telaio interamente in alluminio garantisce una perfetta installazione della porta su parete in muratura e su cartongesso.

Zen flush doors can be opened by pushing or pulling, offering the maximum customizable design. Characterized by "s" shaped profile, which removes the edging profile where the door panel meets the jamb. The aluminum subframe allows perfect installation both on brick wall and plasterboard.

Die Drehtüren Zen können entweder zum "drücken" oder "ziehen" geöffnet werden. Das S-förmige Profil charakterisiert die Tür Zen, und eliminiert den Übergang in der Befestigung zwischen Türblatt Rahmen. Die Tür ist sowohl in Standarddimensionen als auch in Sondermaßen erhältlich. Der Blindstock aus Aluminium garantiert eine perfekte Montage bei Ziegelwänden sowie Gipskarton.

Les portes coplanaires Zen permettent la possibilité d'ouverture en poussant ou en tirant, assurant un maximum de liberté dans le projet. Caractérisé par le profil à "s", qui ne nécessite pas de retour de jambage sur le mur. Le faux châssis en aluminium garantit une parfaite installation de la porte sur le mur en brique et de placo-plâtre.

Las puertas coplanares Zen permiten la posibilidad de abrir empujando o tirando, que garantiza la máxima libertad de diseño. Caracterizada por el perfil a "S" que elimina la golpe en la unión entre el panel y la jambam. El premarco de enteramente en aluminio garantiza una perfecta instalación de la puerta en el muro de ladrillo o pladur.

Porta con apertura a tirare
Door with pull opening



Porta con apertura a spingere
Door with push opening

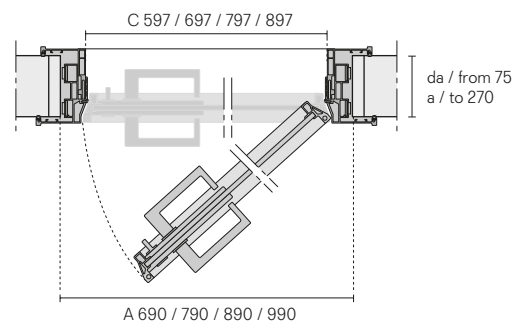


Porta scorrevole per controtelai a scomparsa
Sliding door in the wall

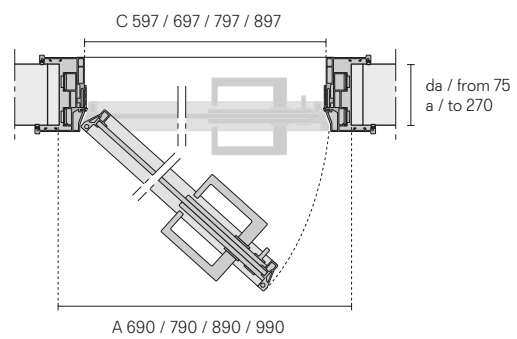


Zen frame è prevista nelle dimensioni standard o su misura, fino all'altezza massima di 2650 mm. / Zen frame is available in standard measures or can be custom-made, with a maximum height of 2650 mm.

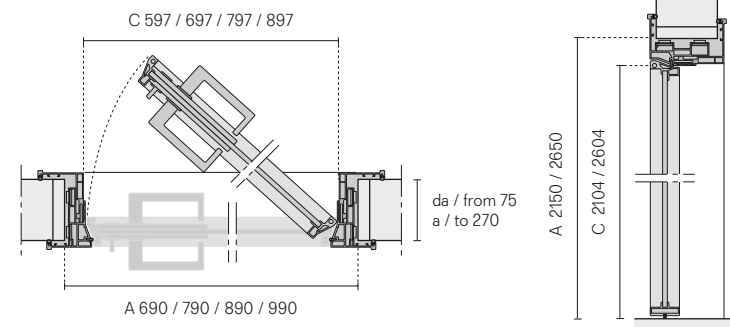
Destra / Right



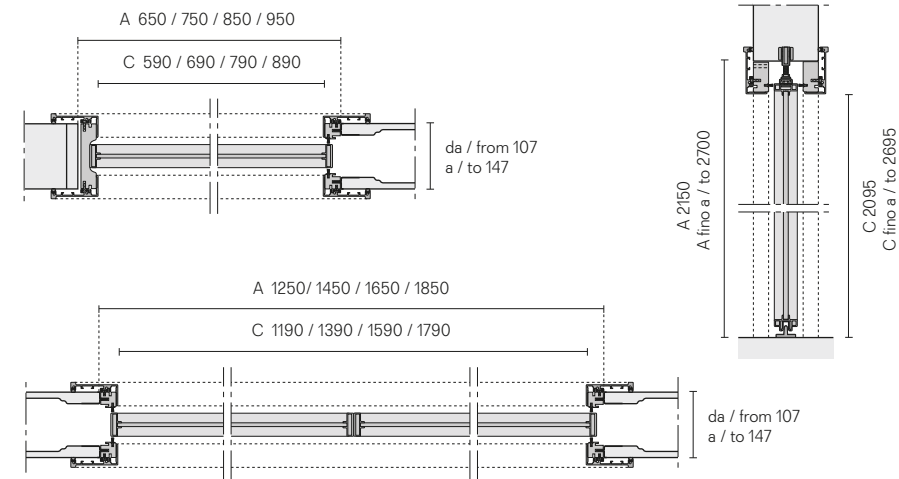
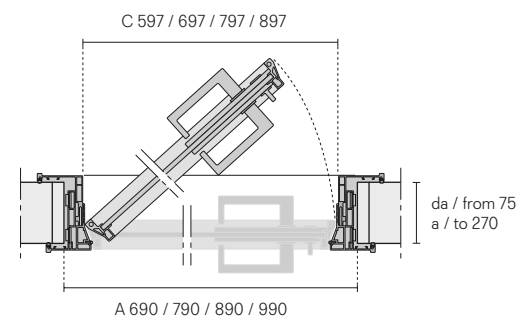
Sinistra / Left



Destra / Right



Sinistra / Left



A. Luce netta falso telaio *Measure of the subframe*
C. Luce netta passaggio *Dimensions of the opening*

Maniglie
Handles



1. TR06C con chiave. / with key.
2. TR06 con nottolino. with revolving plug.
3. 2093 con nottolino. with revolving plug.
4. 2005 maniglia. / handle.
5. 3205 maniglia. / handle.



Doors

Zen frame

Descrizione tecnica
Technical description

Lo stipite con sezione a "s" caratterizza Zen frame e permette l'installazione della porta con senso di apertura a spingere o a tirare. La guarnizione di battuta in silicone, dotata di memoria elastica, garantisce un movimento di chiusura ammortizzato e silenzioso. Nella versione scorrevole Zen frame è dotata di uno stipite telescopico con montaggio ad incastro.

The "s" shaped jamb characterizes Zen frame and allows the door installation for pushing or pulling opening. The perimeter joint in silicone rubber, with an extraordinary elastic memory, ensures a perfectly silent and cushioned closing movement. Zen frame pocket version has a telescopic jamb with snap-fit assembly.

Dank Ihres S-förmigen Profils koennen die Drehtüren Zen frame entweder zum "drücken" oder zum "ziehen" geöffnet werden. Die Silikonreibbelag ermöglicht eine lautlose Benutzung der Tür. Die Schiebeversion der Tür Zen frame hat einen teleskopischen Pfosten der verklebmt wird.

Le jambage à "s" de Zen frame permet l'installation avec ouverture à pousser ou à tirer. Le joint de butée de silicone, doté d'une mémoire élastique exceptionnelle, garantit un mouvement de fermeture amorti et silencieux. Zen frame dans la version galandage est équipé avec jambage télescopique avec fixation à encastrement.

La jamba con la sección a "S" caracteriza Zen frame permite una la instalación de la puerta con sentido de apertura a empujar o a tirar. La goma de silicona, dotada de una memoria elástica, garantiza un movimiento de cierre amortiguado y silencioso. En la versión corredera Zen frame está dotada de una jamba telescópica con montaje a encastre.

**Finiture
Finishings**


Struttura
Structure



Maniglia
Handle



Vetri
Glasses





Design Giuseppe Bavuso

Moon

Moon is the coplanar door of the Rimadesio collection. A project that realizes the total integration between doors and walls, between furniture elements and interior architecture. A quality that comes from the particular profiles which conceal the shutter of the door in the connection between the panel and the frame. In the swing version, the door is available flush to the wall with both options of push in and pull out installation. Always custom made in height, Moon spreads his best aesthetical value in the "total height" solution.

Moon è la porta complanare Rimadesio. Un progetto che realizza l'integrazione totale fra porta e pareti, fra elementi d'arredo e architettura d'interni. Una qualità che deriva dal particolare profilo che elimina la battuta nell'accoppiamento tra pannello e stipite e che permette, nella versione battente, la libera installazione con apertura a spingere o tirare. Sempre su misura, Moon esprime il suo massimo valore estetico nelle soluzioni "a tutta altezza".

Moon ist die flächenbündige Rimadesio-Tür. Ein Projekt, das die komplette Integration zwischen Tür und Wänden, zwischen Möbelementen und Innenarchitektur realisiert. Eine profileigene Besonderheit ist einerseits die Beseitigung des Aufpralls zwischen Paneel und Türpfosten und die Möglichkeit die Scharnierversion so zu installieren, dass die Tür sowohl durch Drücken als auch durch Ziehen geöffnet werden kann. Moon erhält seinen maximalen ästhetischen Wert in der Version, in der die gesamte Raumhöhe genutzt wird.

Moon est la porte coplanaire Rimadesio. Un projet qui réalise une intégration totale entre porte et murs, entre éléments de mobilier et architecture d'intérieur. Une qualité qui découle du profil particulier, qui élimine la bague dans le couplage entre le panneau et le jambage et qui permet, dans la version battante, l'installation libre avec ouverture à pousser ou à tirer. Toujours sur mesure, Moon exprime sa valeur esthétique maximale dans les solutions "à toute hauteur".

Moon es la puerta coplanar de Rimadesio. Un proyecto que realiza la integración total entre puerta y paredes, entre elementos de mobiliario y arquitectura de interiores. Una calidad que se deriva del perfil particular que elimina el golpete en la unión entre el panel y la jamba y que permite, en la versión batiente, la instalación libre con apertura a empujar o tirar. Siempre a medida, Moon expresa su máximo valor estético en soluciones a "toda altura".

Struttura Structure: 69 palladio
Pannello porta Porcelain door panel: G001 gres crema
Maniglia con inserto in tinta al pannello
Handle with insert matching the panel

Elemento di caratterizzazione della porta Moon è la maniglia di esclusivo design. Una struttura in pressofusione d'alluminio, di minimo spessore, racchiude un inserto in vetro temperato e laccato oppure in gres, in tinta con il pannello porta. Moon utilizza una nuova serratura magnetica, esclusiva Rimadesio. Sono disponibili modelli con nottolino di chiusura e con serratura e chiave sia per la versione battente che per la versione scorrevole.

The element which characterizes the Moon door is the exclusively designed door handle. A minimum thickness aluminium die casting frame contains a tempered and lacquered glass or porcelain insert, of the same colour as the door panel. Moon uses a new magnetic lock, which is a Rimadesio exclusive. Different models with lever tumbler and key are available both for swing and sliding version.

Eine charakteristische Besonderheit der Tür Moon ist der Handgriff von exklusivem Design. Es handelt sich um eine Struktur in Aluminium-Druckguß geringster Stärke, die einen lackierten Sicherheitsglaseinsatz umfaßt, oder Steinzeug der dem Farbton der Tür angepaßt ist. Moon verwendet ein neuartiges Magnettürschloß, exklusiv von Rimadesio. Es sind, sei es für die Drehtürmodelle also auch für die Schiebetürmodelle die Versionen mit Verriegelung oder mit Schlüssel verfügbar.

La poignée au design exclusif constitue un élément de caractérisation de la porte Moon. Une structure en aluminium moulé sous pression, d'épaisseur minimum, renferme un insert en verre trempé et laqué ou en céramique, de la même couleur que le panneau porte. Moon utilise une nouvelle serrure magnétique, exclusivité de Rimadesio. Le verrou ou la clé sont disponible soit pour la version battante soit pour la version galandage.

Elemento de caracterización de la puerta Moon es el tirador de diseño exclusivo. Una estructura en inyección de aluminio, de mínimo espesor, encierra una aplicación de cristal templado y lacado o en gres, a juego con el panel de la puerta. Moon utiliza una nueva cerradura magnética, exclusiva de Rimadesio. Están disponibles modelos con condena y con llave tanto para la version pivotante como para la versión corredera.













Versione in vetro riflettente e acidato
Etched and reflective glass version



La porta complanare Moon è disponibile nelle versioni in vetro riflettente e acidato. Maniglia con inserto in vetro temperato incassato a filo, in tinta al pannello porta. Serratura magnetica con nottolino di chiusura.

Flush swing door Moon is available in the reflecting and glass etched finishings. Handle with flush mounted tempered glass in the same colour of the door panel. Magnetic locking device with revolving nut.

Die Paralleltür Moon ist in den Ausführungen reflektierendes und geätztes Glas verfügbar. Tuerpfosten aus Glas. Griff mit buendigem Glaseinsatz in der selben Ausfuehrung wie das Tuerpaneel. Magnetischer Schloss mit Verrigelung.

La porte coplanaire Moon est disponible dans les finitions en verre réfléchissant et acidé. Poignée avec détail en verre trempé encastré à fleur, dans la même couleur du panneau porte. Fermeture magnétique avec verrou.

La puerta coplanar Moon es disponible en las versiones en cristal reflectante y acidado. Manilla con aplicación en cristal templado encastrada y enrasada, del mismo color del cristal de la puerta. Cerradura magnética con condena de cierre.




1.



2.



3.



4.

1. Struttura alluminio e vetro riflettente chiaro. / Aluminium structure and reflective clear glass.
2. Struttura alluminio e vetro acidato extrachiaro. / Aluminium structure and etched extra clear glass.
3. Struttura alluminio e vetro riflettente grigio. / Aluminium structure and gray reflective glass.
4. Struttura alluminio e vetro acidato grigio. / Aluminium structure and etched gray glass.

Versione in cuoio
Leather version



La porta complanare Moon è disponibile nella versione in cuoio, previsto in otto varianti. Nell'immagine porta battente con struttura alluminio lucido, pannello e stipite in cuoio caramello. Maniglia in pressofusione di alluminio con inserto in cuoio in tinta incassato a filo e serratura magnetica con nottolino di chiusura.

The flush door Moon is available in the version in leather in eight colors. In the image swing door with polished aluminium structure, door panel and jamb in caramello leather. Handle in die-cast aluminium with leather flush mounted detail in the same colour of the door panel.

Die Paralleltuer Moon ist in der Version mit 8 Varianten Leder erhaeltlich. Moon Fluegeltuer: Hochglanzaluminium Struktur, Tuerpaneel und Pfosten aus Leder caramello. Griff Aluminium mit buendigem Ledereinsatz. Magnetischer Schloss mit Verrigelung.

La porte coplanaire Moon est disponible dans la version cuir, prévue dans huit couleurs. Porte battante Moon avec structure en aluminium poli, panneau, et jambage en cuir caramello. Poignée en aluminium moulé sous pression avec détail en cuir dans la même couleur et serrure magnétique avec verrou.

La puerta coplanar Moon es disponible en la versión en cuero, previsto en ocho colores diferentes. Puerta Moon batiente con estructura en aluminio pulido, panel y jamba en cuero caramello. Manilla en inyección de aluminio con aplicación en cuero encastrada y enrasada, del mismo color de la puerta y cerradura magnética con condena de cierre.



1.




2.




3.



4.



5.



6.



7.



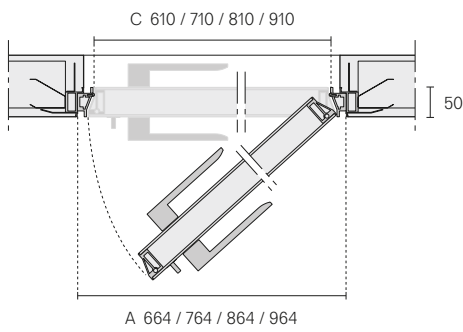
8.

1. C23 cuoio bianco ghiaccio.
2. C17 cuoio sand.
3. C29 cuoio toupè.
4. C22 cuoio caramello.
5. C28 cuoio fango.
6. C31 cuoio tabacco.
7. C11 cuoio moka.
8. C09 cuoio nero

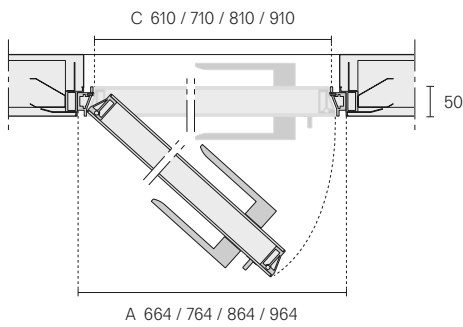
Porta con apertura a tirare
Door with pull opening



Destra / Right



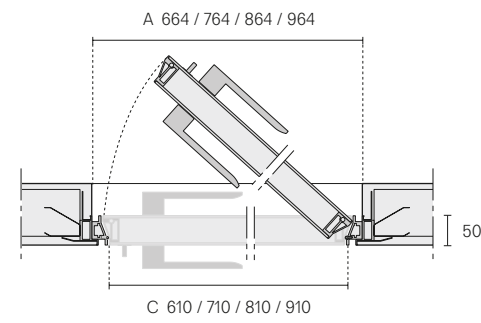
Sinistra / Left



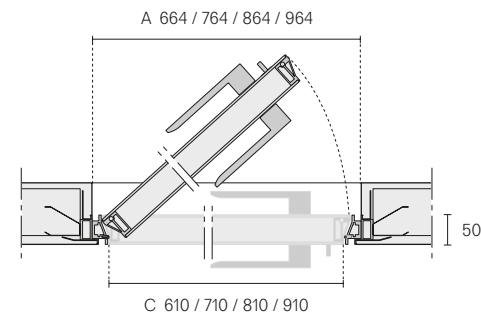
Porta con apertura a spingere
Door with push opening



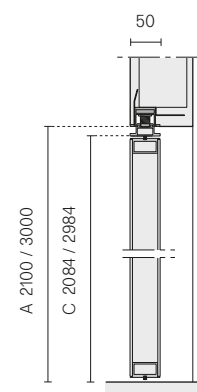
Destra / Right



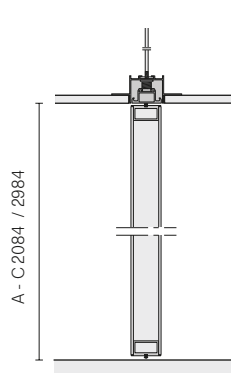
Sinistra / Left



Porta battente filo parete
Swing wall flush door



Porta battente filo parete
raso soffitto / Swing wall
flush and flushceiling door

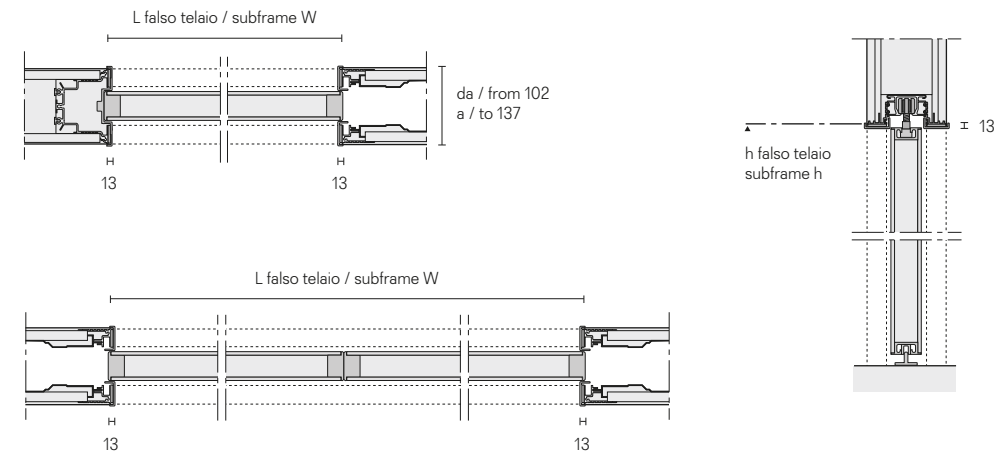


Porta scorrevole per controtelai / Pocket door for systems
Scrigno® Essential, Eclipse® Syntesis® line



Moon è prevista nelle dimensioni standard o su misura, fino all'altezza massima di 3000 mm. Moon is available in standard measures or can be custom-made, with a maximum height of 3000 mm.

Nella versione scorrevole, su misura in altezza fino ad un massimo di 2700 mm, lo stipite mini prevede un montaggio ad incastro senza viti e giunzioni a vista. In the pocket version, customized in height until a maximum of 2700 mm, the mini jamb is provided with snap-fit closure without visible screws or joints.



A. Luce netta falso telaio Measure of the subframe
C. Luce netta passaggio Dimensions of the opening

Descrizione tecnica
Technical description

Una delle caratteristiche più innovative della porta filo parete Moon è la possibilità di prevedere l'installazione con senso di apertura a tirare oppure a spingere. Il profilo con sezione a "s" elimina la battuta nell'accoppiamento tra pannello e stipite. Il falso telaio, interamente in alluminio, garantisce una perfetta installazione della porta su parete in muratura e su cartongesso.

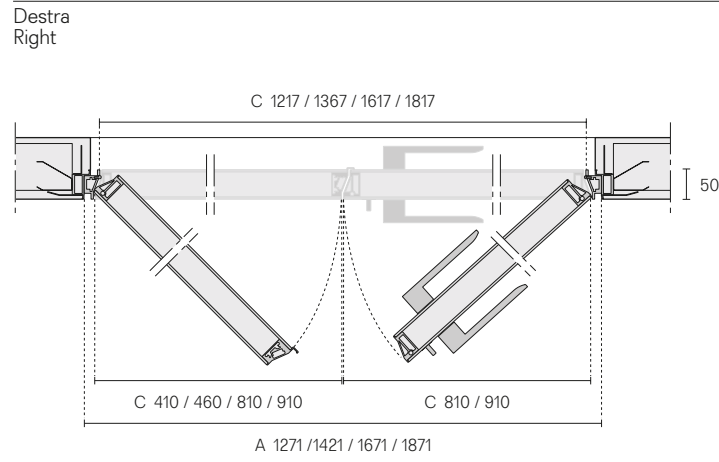
One of the most innovative characteristics of Moon flush door is the possibility to install the door with opening by pushing or pulling. The "s" shaped profile removes the edging profile where the door panel meets the jamb. The aluminum subframe allows perfect installation both on brick wall and plasterboard.

Eine der innovativsten Charakteristiken der flächenbündigen Tür Moon ist die Möglichkeit die Tür entweder zum "drücken" oder zum "ziehen" geöffnet werden. Das S-Profil eliminiert den Anschlag zwischen Panel und Türstock. Das Blindstock ist komplett aus Aluminium und ist sowohl für Ziegelwände als auch für Gipskarton Wände geeignet.

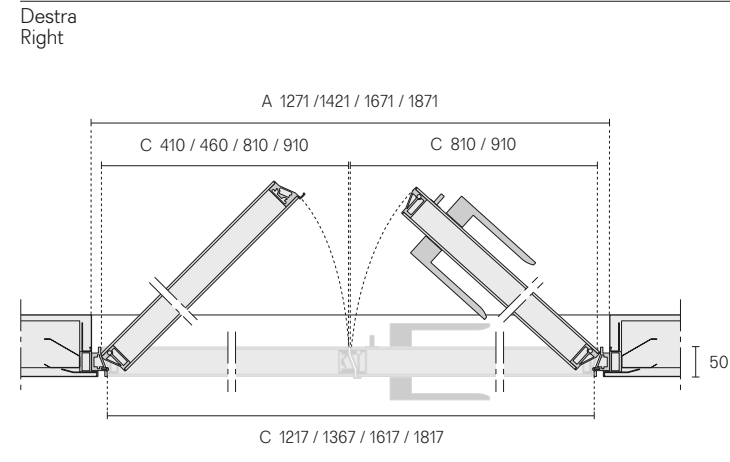
Une des caractéristiques les plus innovantes de la porte à fleur Moon est la possibilité d'installation avec ouverture à tirer ou à pousser. Le profil à "s" élimine la butée entre le jambage et le panneau. Le faux-châssis, totalement en aluminium, garantit une installation parfaite de la porte sur brique et placo-plâtre.

Una de las características más innovadoras de la puerta coplanar Moon es la posibilidad de dotar la instalación con un sentido de apertura a tirar o a empujar. El perfil con sección de "S" elimina el golpe en el acoplamiento entre el panel y la jamba. El premarco íntegramente en aluminio, garantiza una perfecta instalación de la puerta en el muro de ladrillo o pladur.

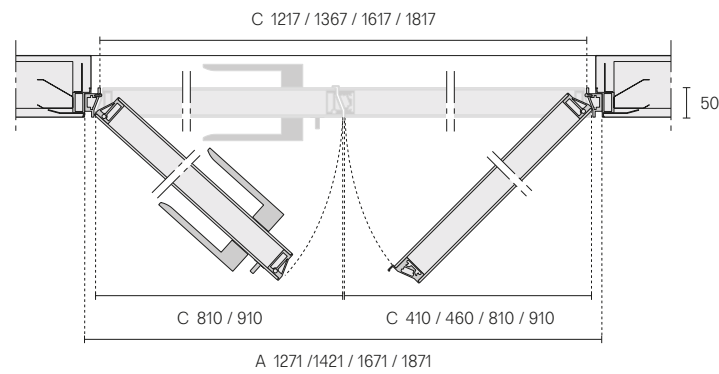
Porta doppia battente con apertura a tirare
Double swing door with pull opening



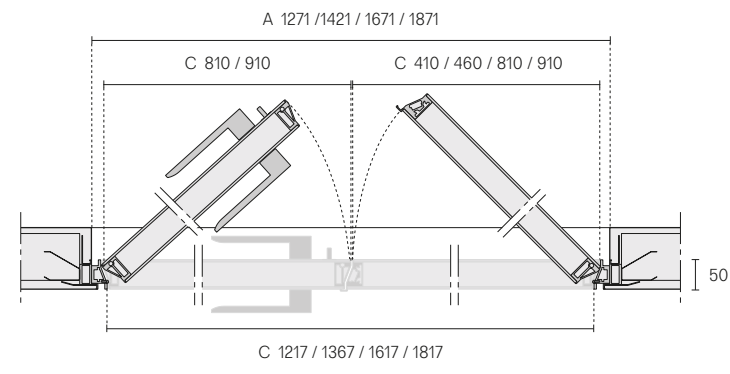
Porta doppia battente con apertura a spingere
Double swing door with push opening



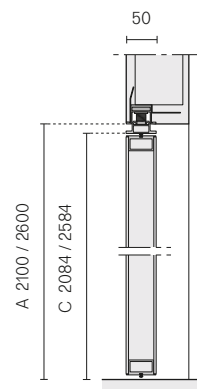
Sinistra
Left



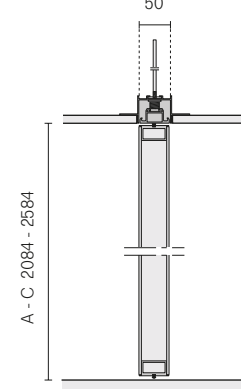
Sinistra
Left



Porta battente filo parete
Wall flush swing door

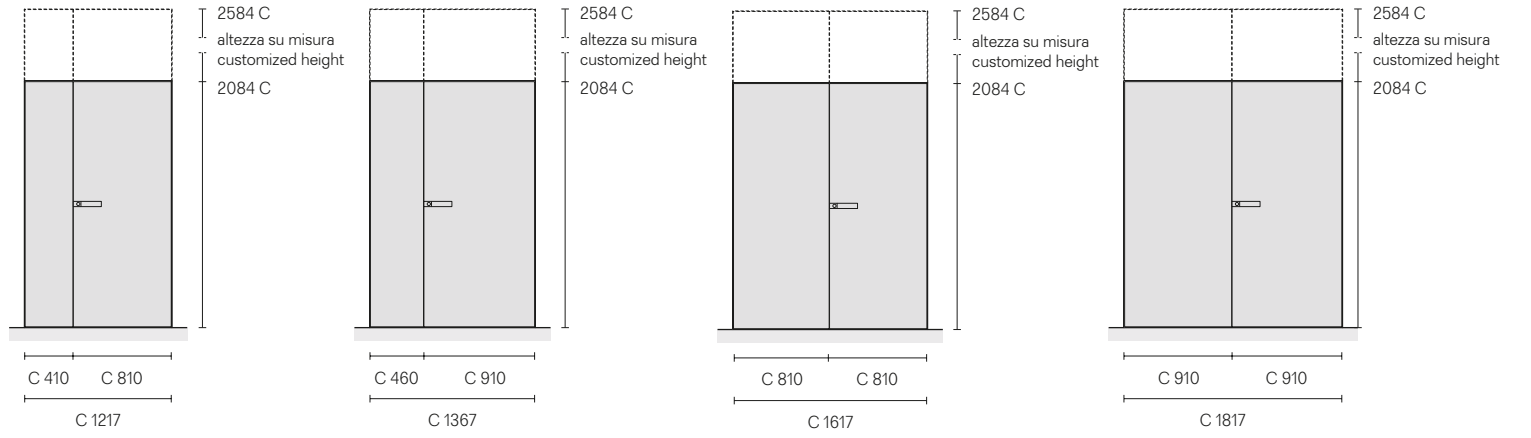


Porta battente filo parete raso soffitto
Wall flush and flushceiling swing door



A. Luce netta falso telaio *Subframe dimension*
 C. Luce netta passaggio *Opening dimension*

Tipologie estetiche
Aesthetical typologies



Descrizione tecnica
Technical description

Disponibile anche nella versione a doppio battente e con l'inedito rivestimento in gres. Moon rappresenta una soluzione sempre più versatile ed esclusiva. Una porta che dal suo esordio concentra una lunga serie di innovazioni tecniche ed estetiche: la totale planarità con le pareti grazie al sottile profilo perimetrale, la particolare maniglia, resa mimetica dall'inserito nello stesso materiale, l'innovativo sistema di chiusura magnetico e un sistema di fissaggio brevettato per una sicura e funzionale chiusura del pannello fisso.


Now also available in the double swing version and with the new porcelain cladding finish, Moon is an increasingly versatile and exclusive solution. A door that, since the beginning, has concentrated a long series of technical and aesthetic innovations: the total flush-wall, thanks to its thin perimeter profile, the unique handle, made mimetic by the insert in the same material, the innovative magnetic closing system and a patented fastening system for a safe and functional closing of the fixed panel.

Ab heute ist die Version mit Doppelter Drehtüren und mit der neuartigen Ausführung in Gres (Feinsteinzeug) erhältlich. Die Türe Moon ermöglicht eine immer vielseitigere und exklusivere Lösung. Eine Türe die seit Anfang eine lange Serie von innovativen und ästhetischen Lösungen anbietet: Dank der feinen umlaufenden Profile ist der Einbau unsichtbar und mit dem eigenständige Türgriff, ergibt es einen kompletten Wand- und Deckenbündigen Einbau. Das innovative magnetische System für die Schliessung der Tür, ist eine patentierte, sichere und funktionale Lösung.

Disponibile également dans la version double battante et avec la nouvelle finition en céramique. Moon est une solution de plus en plus polyvalente et exclusive. Une porte qui depuis ses débuts concentre une longue série d'innovations techniques et esthétiques: la totale planéité avec les cloisons, grâce à un fin profil périmétral, l'exclusive poignée, camouflée par l'insert dans le même matériau, l'innovant système de fermeture magnétique et un système de fixation breveté pour une fermeture sûre et fonctionnelle du panneau fixe.

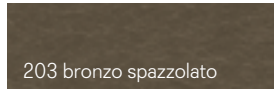
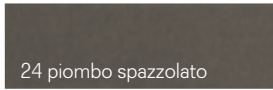
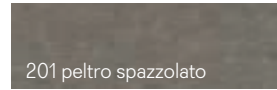
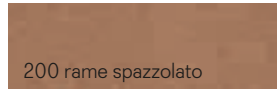



Ahora disponible también en la versión doble batiente y con el inédito revestimiento en gres. Moon representa una solución cada vez más versátil y exclusiva. Una puerta que desde su debut centra una larga serie de innovaciones técnicas y estéticas: la total planaridad con las paredes gracias al fino perfil perimetral, la particular manilla, hecha mimética por el inserto en el mismo material, el innovador sistema de cierre magnético y una sistema de fijación patentado para un cierre seguro y funcional del panel fijo.

Maniglie
Handles






Finiture
Finishings


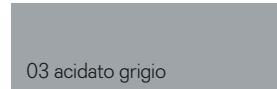
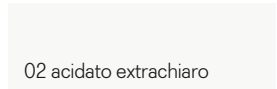
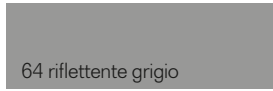
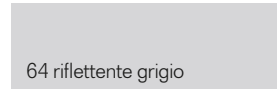
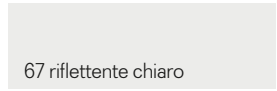
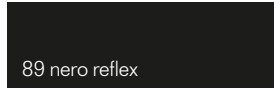

Struttura
Structure





Maniglia
Handle



Vetri
Glasses

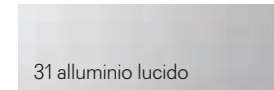


Gres
Porcelain

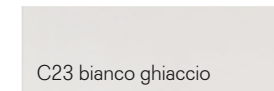
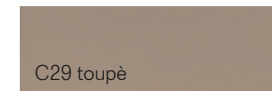
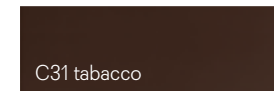
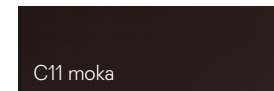

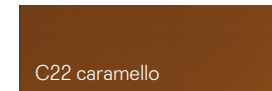
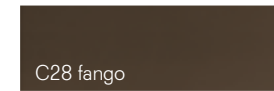
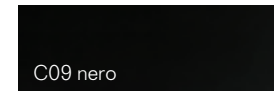


Finiture, versione cuoio
Finishings, leather version

Struttura
Structure



Pannello
Panel





Design Giuseppe Bavuso

Luxor


The coplanar Luxor swing door, with lacquered glass or leather jamb, is another solution of the Rimadesio collection for the projects, aiming at integrating as much as possible the elements in an overall coherent and stylistically defined vision. The customized door at full height, together with the panel totally flush to the wall, allows Luxor to suggest new solutions for the interior design.

La porta coplanare Luxor, disponibile con finiture in vetro laccato e cuoio, è un'altra soluzione per i progetti della collezione Rimadesio, con lo scopo di integrare il più possibile tutti gli elementi in una visione stilisticamente ben definita. La versione su misura a tutta altezza, insieme alla totale coplanarità alla parete, consente a Luxor di proporre nuove soluzioni di design per gli interni.

Die koplanare Luxor-Schwingtür mit lackiertem Glas oder Leder ist eine weitere Lösung der Rimadesio-Kollektion für die Projekte, deren Ziel es ist, die Elemente so weit wie möglich in eine kohärente und stilistisch definierte Vision zu integrieren. Die maßgefertigte Tür in voller Höhe, zusammen mit dem zur Wand bündigen Paneel, lässt Luxor neue Lösungen für die Innenarchitektur vorschlagen.

La porte battante coplanaire Luxor, avec jambage en verre laqué ou en cuir, est une autre solution de la collection Rimadesio pour les projets, visant à intégrer autant que possible les éléments dans une vision globalement cohérente et stylistiquement définie. La porte sur mesure à toute hauteur, ainsi que le panneau totalement aligné sur le mur, permet à Luxor de proposer de nouvelles solutions pour le design d'intérieur.

La puerta coplanar Luxor, con el vidrio lacado o el cuero, es otra solución de la colección Rimadesio para los proyectos, con el objetivo de incorporar tanto como sea posible los elementos en una visión global coherente y estilísticamente definida. La puerta a medida "a toda altura" junto con el panel totalmente enrasado a la pared permite Luxor sugerir nuevas soluciones para el diseño de interiores.



La porta coplanare Luxor, con stipite in vetro laccato, rappresenta un'altra soluzione che la collezione Rimadesio mette a disposizione di progetti che mirano ad integrare il più possibile gli elementi in una visione complessiva coerente e stilisticamente definita nei minimi dettagli.

The coplanar Luxor swing door, with lacquered glass jamb, is another solution of the Rimadesio collection for the projects, aiming at integrating as much as possible the elements in an overall coherent and stylistically defined vision.

Die Schwingtüre Luxor, mit Pfosten aus lackiertem Glas stellen eine andere Lösung dar, welche die Kollektion Rimadesio bietet um Projekte umzusetzen die versuchen die einzelnen Elemente auf eine Art einzusetzen, die die Vision von komplett abgestimmten und stilistisch definierten Elementen bis ins kleinste Detail umgesetzt.

La porte coplanaire Luxor, avec jambage en verre laqué, est une autre solution que la collection Rimadesio met à disposition des projets, qui cherchent à intégrer le plus possible les éléments dans un ensemble cohérent et stylistiquement défini dans les détails.

La puerta coplanar Luxor, con jamba en cristal lacado, representa otra solución que la colección Rimadesio ofrece entre proyectos que tienen como objetivo integrar en lo posible los elementos en un conjunto coherente y estilísticamente definido en detalle.







Versione in vetro riflettente e acidato
Reflective and etched glass version



La porta complanare Luxor è disponibile nelle versioni in vetro riflettente e acidato. Maniglia con inserto in vetro temperato incassato a filo, in tinta al pannello porta. Serratura magnetica con nottolino di chiusura.

Flush swing door Luxor is available in the reflecting and etched glass finishings. Handle with flush mounted tempered glass in the same colour of the door panel. Magnetic locking device with revolving nut.

Die Paralleltür Luxor ist in den Ausführungen reflektierendes und geätztes Glas verfügbar. Türpfosten aus Glas. Griff mit buendigem Glaseinsatz in der selben Ausführung wie das Türpaneel. Magnetischer Schloss mit Verrigelung.

La porte coplanaire Luxor est disponible dans les finitions en verre réfléchissant et acide. Jambage en verre dans la même couleur. Poignée avec détail en verre trempé encastré à fleur, dans la même couleur du panneau porte. Fermeture magnétique avec verrou.


La puerta coplanar Luxor es disponible en las versiones en cristal reflectante y acidado. Jamba en cristal del mismo color. Manilla con aplicación en cristal templado encastrada y enrasada, del mismo color del cristal de la puerta. Cerradura magnética con condena de cierre.




1.



2.



3.



4.

1. Struttura alluminio e vetro riflettente chiaro. Aluminium structure and reflective clear glass.
2. Struttura alluminio e vetro acidato extrachiaro. Aluminium structure and etched extra clear glass.
3. Struttura alluminio e vetro riflettente grigio. Aluminium structure and gray reflective glass.
4. Struttura alluminio e vetro acidato grigio. / Aluminium structure and etched gray glass.

Versione in cuoio
Leather version



La porta complanare Luxor è disponibile nella versione in cuoio, previsto in otto varianti. Luxor battente con struttura alluminio lucido, pannello e stipite in cuoio caramello. Maniglia in pressofusione di alluminio con inserto in cuoio in tinta incassato a filo e serratura magnetica con nottolino di chiusura.

The flush door Luxor is available in the leather version in eight colors. Luxor swing door with polished aluminum structure, panel door and jamb in caramel leather. Handle in die-cast aluminum with leather flush mounted detail in the same colour of the door panel.

Die Paralleltür Luxor ist in der Version mit 8 Varianten Leder erhältlich, mit koordinierten Nähten im Baumwolle. Luxor Flügeltür: Hochglanzaluminium Struktur, Türpaneel und Pfosten aus Leder fango. Griff Aluminium mit buendigem Ledereinsatz. Magnetischer Schloss mit Verrigelung.

La porte coplanaire Luxor est disponible dans la version cuir, prévue dans huit couleurs, avec coutures en coton coordonnées. Porte battante Luxor avec structure en aluminium poli, panneau, et jambage en cuir fango. Poignée en aluminium moulé sous pression avec détail en cuir dans la même couleur et serrure magnétique avec verrou.

La puerta coplanar Luxor es disponible en la versión en cuero, previsto en ocho colores diferentes, con costuras en algodón coordinadas. Puerta Luxor batiente con estructura en aluminio pulido, panel y jamba en cuero fango. Manilla en inyección de aluminio con aplicación en cuero encastrada y enrasada, del mismo color de la puerta y cerradura magnética con condena de cierre.



1.



2.




3.



4.



5.



6.



7.



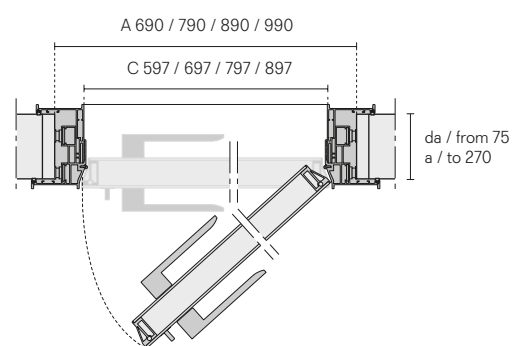
8.

1. C23 cuoio bianco ghiaccio.
2. C17 cuoio sand.
3. C29 cuoio toupè.
4. C22 cuoio caramello.
5. C28 cuoio fango.
6. C31 cuoio tabacco.
7. C11 cuoio moka.
8. C09 cuoio nero.

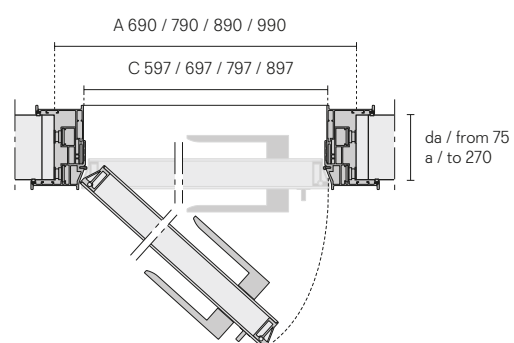
Porta con apertura a tirare
Door with pull opening



Destra / Right



Sinistra / Left



Descrizione tecnica
Technical description

Luxor è dotata di uno stipite a "s" brevettato, che offre la possibilità di installare la porta con apertura a spingere oppure a tirare. La guarnizione di battuta in silicone, dotato di memoria elastica, garantisce un movimento di chiusura ammortizzato e silenzioso. Nella versione scorrevole il montaggio dello stipite in estruso di alluminio è ad incastro senza viti e giunzioni a vista.

Luxor has a patented "s" shaped jamb that allows the door installation for pushing or pulling opening. The perimetral joint in silicone rubber, with an extraordinary elastic memory, ensures a perfectly silent and cushioned closing movement. In the pocket version the ultra thin jamb is provided with snap-fit closure without visible screws or joints.

Die Tuer Luxor mit dem s-förmigem Profil, bietet die Möglichkeit den Türanschlag zum "drücken" oder zum "ziehen". Die Silikon Gummidichtung garantiert eine amortisierte und geräuscharme Schliessung. Bei der Montage der Schiebetürversion wird der schmale Türpfosten aus extrudiertem Aluminium geklemmt und die Schrauben und Dichtungen sind nicht sichtbar.

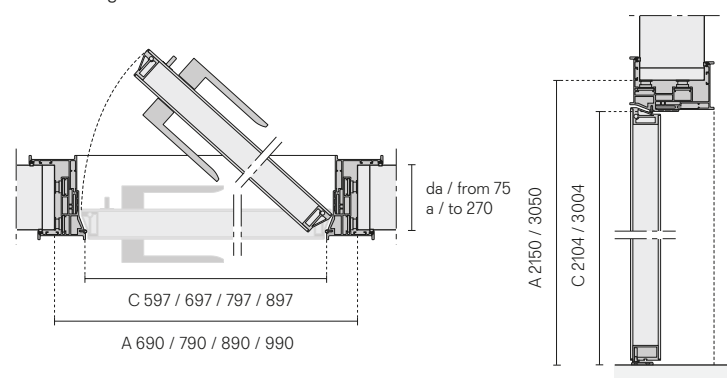
Luxor est disponible avec un profil breveté à "s", qui permet l'installation avec ouverture à pousser ou à tirer. Le joint de butée de silicone, doté d'une mémoire élastique exceptionnelle, garantit un mouvement de fermeture amortie et silencieux. La version galandage est équipée avec jambage télescopique en extrusion d'aluminium avec fixation à encastrer sans vis et joints visibles.

Luxor está dotada de una jamba a "s" patentada, que ofrece la posibilidad de instalar la puerta con apertura a empujar o a tirar. La guarnición de golpe en silicona, equipada con una memoria elástica, garantiza un movimiento de cierre amortiguado y silencioso. En la versión corredera en el muro el montaje de la jamba ultra fina en extruido de aluminio se realiza a encaje sin tornillos y juntas visibles.

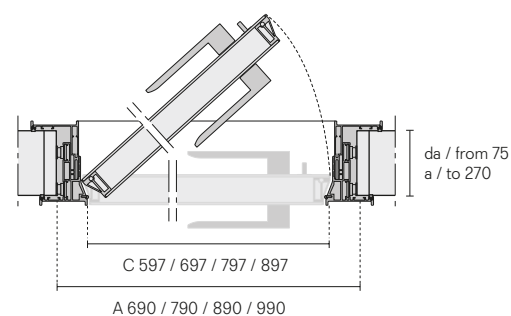
Porta con apertura a spingere
Door with push opening



Destra / Right



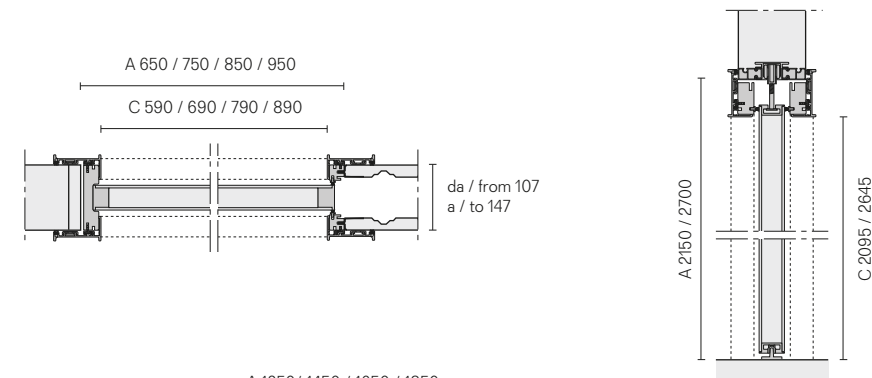
Sinistra / Left



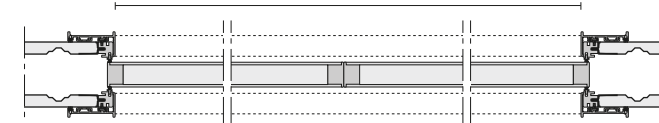
Porta scorrevole per controtelai a scomparsa
Sliding door for pocket system



Destra / Right



Sinistra / Left



A. Luce netta falso telaio Measure of the subframe
C. Luce netta passaggio Dimensions of the opening

Maniglie
Handles



1.



2.

Maniglie con inserto in vetro temperato incassato a filo in tinta. / Handles with tempered glass recessed insert in the same colour.


1. TR04 con nottolino, with revolving plug.
2. TR04C con chiave, with key.

Finiture
Finishings

Struttura
Structure



Maniglia
Handle



Vetri
Glasses

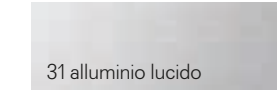


Gres
Porcelain




Finiture, versione cuoio
Finishings, leather version

Struttura
Structure



Pannello
Panel





Design Giuseppe Bavuso

Vela

Vela has a design with exceptionally innovative features. The door can open both ways: this is because it is located in the centre of the jamb and the hinges are positioned on the top and bottom of the door. Vela with pivot opening comes in two versions: with a patented magnetic closing profile or with a magnetic lock. Both solutions take full advantage of a basic physical principle, deleting the need of mechanisms and always guaranteeing light and silent movements.

Un progetto dalle eccezionali caratteristiche innovative. Vela è apribile indifferentemente da entrambi i lati, soluzione consentita dalla centralità rispetto allo stipite e dai cardini posti sui lati inferiore e superiore della porta. Vela con apertura battente è disponibile in due versioni: con profilo di chiusura magnetico brevettato e con serratura magnetica. Entrambe sfruttano un principio fisico basilare, eliminando la necessità di meccanismi e garantendo movimenti sempre leggeri e silenziosi.

Ein Projekt mit außergewöhnlichen innovativen Funktionen. Vela kann auf beiden Seiten geöffnet werden, eine Lösung, die zentral für den Pfosten und die Scharniere an der unteren und oberen Seite der Tür sind. Vela ist mit klappbarer Öffnung in zwei Versionen erhältlich: mit patentiertem magnetischem Schließprofil und Magnetverschluss. Beide nutzen ein grundlegendes physikalisches Prinzip, das die Notwendigkeit von Mechanismen eliminiert und leichte und leise Bewegungen garantiert sind.

Un projet avec des caractéristiques innovantes exceptionnelles. Vela peut être ouvert des deux côtés, grâce à la position centrale du panneau et aux charnières sur les côtés inférieurs et supérieurs de la porte. Vela battante est disponible dans deux versions: avec le profil de fermeture magnétique breveté et avec la serrure magnétique. Tous deux exploitent un principe physique fondamental, éliminant le besoin de mécanismes et garantissant des mouvements toujours légers et silencieux.

Un proyecto con características innovadoras excepcionales. Vela se puede abrir en ambos lados, una solución permitida por la centralidad con respecto a la jamba y las bisagras en el lado inferior y superior de la puerta. Vela con apertura batiente está disponible en dos versiones: con perfil de cierre magnético patentado y cerradura magnética. Ambas utilizan un principio físico básico, eliminando la necesidad de mecanismos y asegurando movimientos que son siempre ligeros y silenciosos.

Struttura e maniglia
Structure and handle: 14 brown
Vetro Glass: 67 riflettente chiaro
Profilo di chiusura magnetico
Magnetic closing profile

Nella foto *In this photo*
Tavolo Table: Manta

Doors



L'ambientazione valorizza la qualità estetica del progetto Vela. Lo stipite, incassato a parete, diventa invisibile: la porta viene percepita come un'unica superficie di vetro, perfettamente integrata nella parete.

The setting highlights the aesthetic quality of the Vela design. The jamb, which is recessed into the wall, becomes invisible: the door is seen as a single glass surface, perfectly integrated into the wall.

Das Ambiente betont die ästhetische Qualität des Projekts Vela. Der Pfosten, in der Wand eingebaut, wird unsichtbar: man fühlt die Tür als eine einzige Glas-Oberfläche, perfekt in der Wand integriert.

L'ambiance valorise la qualité esthétique du projet Vela. Le jambage, encastré dans le mur, devient invisible: la porte est perçue comme une seule surface de verre, parfaitement intégrée dans la parois.

La ambientación revaloriza la calidad estética del proyecto Vela. La jamba, embutida en la pared, queda invisible: la puerta se percibe como una única superficie de cristal, perfectamente integrada en la pared.



La varietà estetica della porta Vela si amplia con l'aggiunta delle finiture con effetto metallo spazzolato, per la struttura e lo stipite. Nuove possibilità per progetti d'arredo totali, in cui ogni elemento si integra con la massima coerenza stilistica. Nella pagina successiva: la versione scorrevole per controtelai a scomparsa, caratterizzata dalla maniglia di design esclusivo.

The aesthetic variety of Vela door expands with additional brushed effects finishes both for structure and jamb. New possibilities for real piece of furnitures, where elements are integrated with maximum style coherence. On the next page: sliding version for pocket systems, characterized by the handle with exclusive design.

Die ästhetischen Möglichkeiten bei der Struktur und dem Pfosten der Tür Vela sind noch vielseitiger mit den gebürsteten Metallausführungen. Neue Möglichkeiten für Gesamtlösungen in der Einrichtung wo jedes Element in maximaler stilistischer Anpassung planbar ist. Auf den folgenden Seite: Die Schiebeversion in Metaltasche ist charakterisiert von dem exklusiven Design der Griffe.

La diversité esthétique de la porte Vela est étendue avec l'introduction de la finition avec effet métal brossé, pour la structure et le jambage. De nouvelles possibilités pour des projets d'ameublement au total, dans lequel chaque élément est intégré avec la cohérence stylistique la plus grande. Dans la page suivante: la version galandage caractérisée par la poignée de design unique.

La variedad estética de la puerta Vela se amplía con la adición de los acabados con efecto metalico cepillado, para la estructura y la jamba. Nuevas posibilidades para proyectos de decoración totales, en las cuales cada elemento está integrado con la máxima coherencia estilística. En la siguiente página: La versión corredera para contramarco, caracterizada por una manilla del diseño exclusivo.





Porta battente con profilo magnetico di chiusura
Swing door with magnetic closing profile



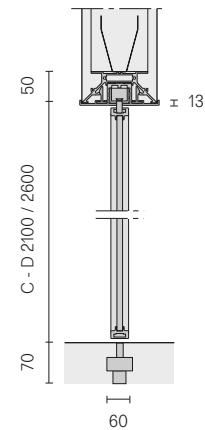
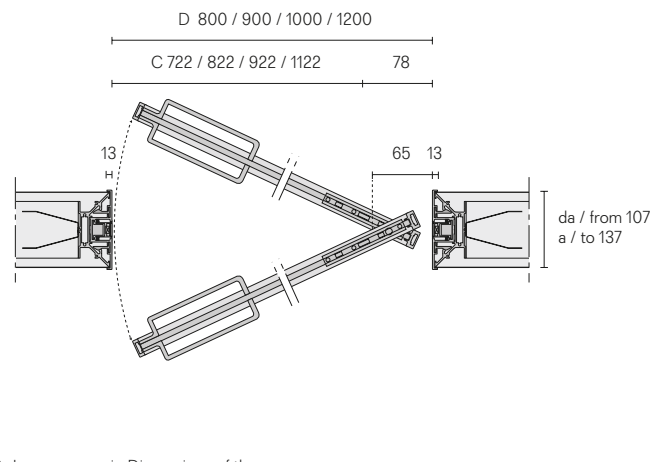
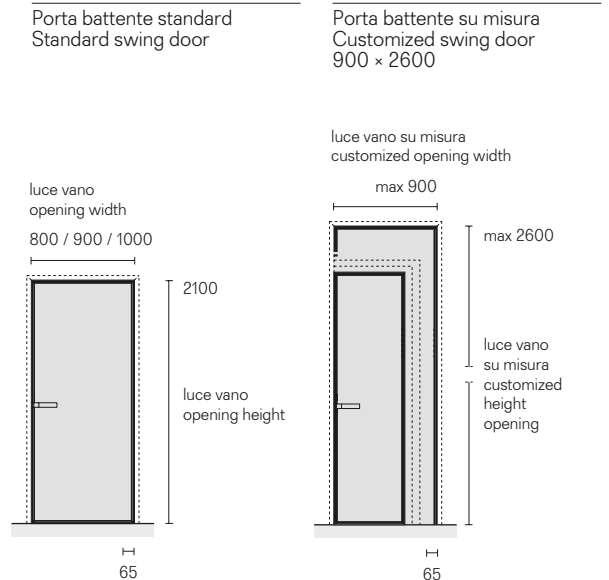
Porta battente con serratura magnetica
Swing door with magnetic lock



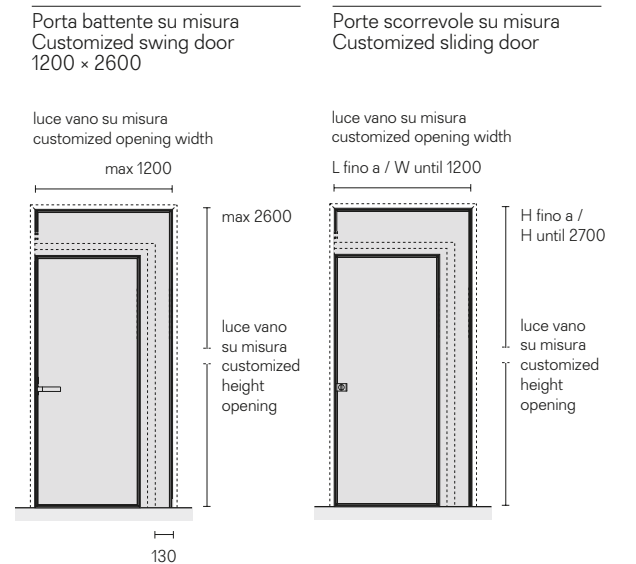
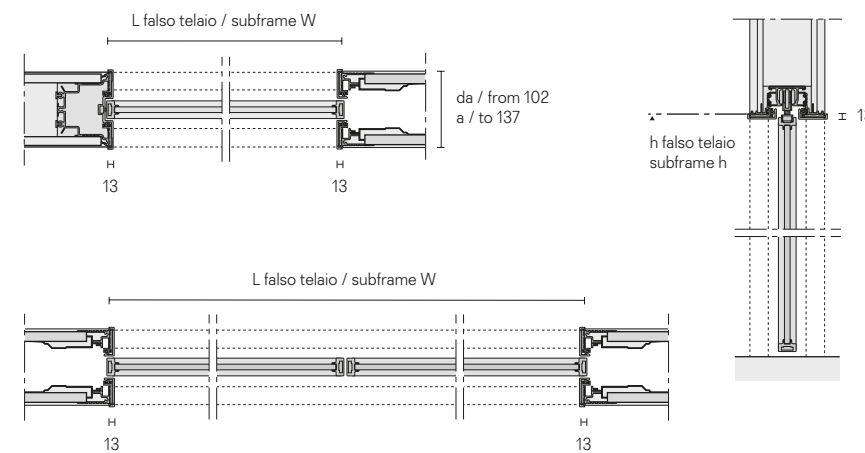
Porta scorrevole per controtelai / Pocket door for systems
Scrigno® Essential, Eclipse® Syntesis® line



Ingombri tecnici
Technical encumbrance



C. Luce passaggio Dimensions of the passage
D. Luce vano Dimensions of the opening



Descrizione tecnica
Technical description

La porta Vela con sistema di chiusura magnetica a scomparsa è dotata di un profilo di battuta in gomma siliconica, che assicura silenziosità e affidabilità nel tempo. Le versioni battente e scorrevole presentano uno stipite telescopico in alluminio anodizzato o verniciato che permette di compensare lo spessore di eventuali rivestimenti, con un'escursione massima di 15 mm per lato.


Vela door with magnetic closing system has a perimetral joint in silicone rubber that ensures cushion and reliability. The swing and pocket versions have an anodized or lacquered aluminum telescopic jamb that can compensate for potential coating thickness, with a maximum of 15 mm per side.

Die Tuer Vela mit magnetischem Schloss in Mauertasche ist mit einer Gummidichtung aus Silikon vorgesehen. Die Dichtung versichert die Geräuschlosigkeit und die Zuverlässigkeit auf Dauer. Die Drehflügel- bzw. Schiebetüren versionen zeigen einen teleskopischen Türpfosten in anodisiertem Aluminium oder lackiert, der erlaubt die Wandstärke eventueller Wandverkleidungen zu kompensieren, beiden Seiten bis zu maximum 15 mm.

La porte Vela avec un système de fermeture magnétique rétractable est disponible avec un profil de butée en caoutchouc de silicone, ce qui assure un silence et une fiabilité au fil du temps. La version battante et galandage ont un jambage télescopique en aluminium anodisé ou laqué, qui peut éventuellement compenser l'épaisseur des revêtements, sur les deux côtés jusqu'à 15 mm au maximum.

La puerta Vela con el sistema de cierre magnético embudido tiene un perfil de golpe de goma de silicona, que garantiza silencio y fiabilidad en el tiempo. La versión batiente y corredera tienen una jamba telescópica en aluminio anodizado o pintado, que permite compensar el espesor de eventuales revestimientos, con una excursión máxima de 15 mm por cada lado.

Maniglie
Handles



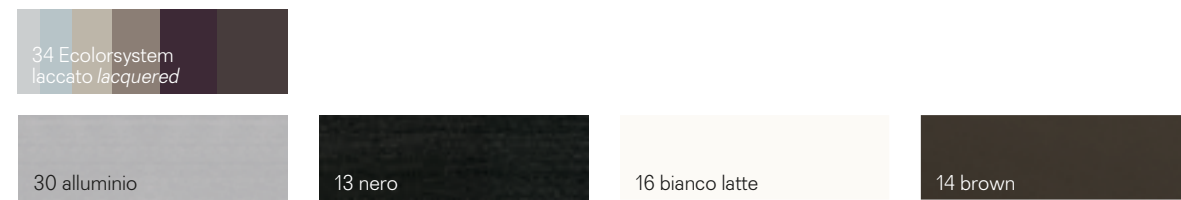
1. 1304
2. TR01 con nottolino. with revolving plug. TR01C con chiave. / with key.
3. 3205
4. 2093 con serratura e riscontro senza viti a vista. / Lock and counter lock without any visible screws.

**Finiture
Finishings**


Struttura
Structure



Maniglia
Handle



Vetri
Glasses





Design Giuseppe Bavuso

Aura

A door thought as an essential lacquered glass surface, with a minimum thickness jamb. Equipped with a bidirectional opening, Aura is available with a patented magnetic closing profile or with a magnetic lock. Both solutions take advantage of a basic physical principle, deleting the need of mechanisms and always guaranteeing light and silent movements.

Una porta concepita come una superficie essenziale di vetro laccato, con uno stipite di minimo spessore. Dotata di un sistema di apertura bidirezionale, Aura con apertura battente è disponibile in due versioni: con profilo di chiusura magnetico brevettato e con serratura magnetica. Entrambe le versioni sfruttano un principio fisico basilare, eliminando la necessità di meccanismi e garantendo movimenti sempre leggeri e silenziosi.


Eine Tür, deren wesentliche Oberfläche aus lackiertem Glas mit einem subtilen Pfosten konzipiert ist. Aura ist mit klappbarer Öffnung in zwei Versionen erhältlich: mit patentiertem magnetischem Schließprofil und Magnetverschluss. Beide Versionen nutzen ein grundlegendes physikalisches Prinzip, das die Notwendigkeit von Mechanismen eliminiert und leichte und leise Bewegungen garantiert.

Une porte conçue comme une surface essentielle de verre laqué, avec un jambage d'épaisseur minimum. Équipé d'un système d'ouverture bidirectionnel, Aura battante est disponible dans deux versions: avec le profil de fermeture magnétique breveté et avec la serrure magnétique. Les deux versions exploitent un principe physique de base, éliminant le besoin de mécanismes et garantissant des mouvements toujours légers et silencieux.

Una puerta concebida como una superficie esencial de vidrio laccado, con una jamba de espesor mínimo. Dotada de un sistema de apertura bidireccional, Aura con apertura batiente está disponible en dos versiones: con perfil de cierre magnético patentado y cerradura magnética. Ambas versiones utilizan un principio físico básico, eliminando la necesidad de mecanismos y garantizando movimientos que son siempre livianos y silenciosos.

Struttura Structure: 30 alluminio
Vetro Glass: 50 bianco latte lucido
Maniglia con inserto in tinta al pannello
Handle with insert matching the panel
Profilo di chiusura magnetico
Magnetic closing profile





Aura rappresenta una proposta innovativa nel percorso progettuale Rimadesio: la progressiva eliminazione degli elementi strutturali, come stipiti e telai, per creare proposte che si possano inserire negli ambienti valorizzando al massimo gli aspetti estetici di un materiale esclusivo come il vetro laccato.

Aura, a new step in Rimadesio's path of design: the gradual elimination of structural elements, as jambs and frames, in order to create doors to be included in living environments, in order to enhance the aesthetic aspects of lacquered glass as an exclusive material.

Aura, eine neue Phase des Projekts Rimadesio: die progressive Vermeidung von Strukturelementen wie Gewände und Rahmen, um dadurch Lösungen zu schaffen, die sich in die jeweiligen Räume einpassen lassen, und so die ästhetischen Aspekte eines exklusiven Materials, wie lackiertes Glas, voll zur Geltung bringen.

Aura une nouvelle étape du projet Rimadesio: l'élimination progressive des éléments structurels, tels les montants et jambage, pour créer des propositions pouvant s'insérer dans des espaces et valorisant ainsi au maximum les aspects esthétiques d'un matériau exclusif comme le verre laqué.

Aura, una nueva etapa del proyecto Rimadesio: la eliminación progresiva de los elementos estructurales, como jambas y marcos, para crear propuestas que se puedan aplicar en los ambientes valorizando al máximo los aspectos estéticos de un material exclusivo como el cristal lacado.



Porta battente con profilo magnetico di chiusura
Swing door with magnetic closing profile



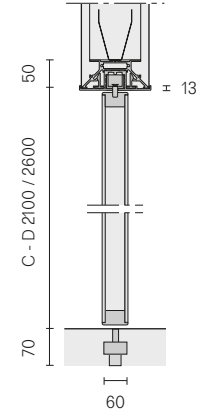
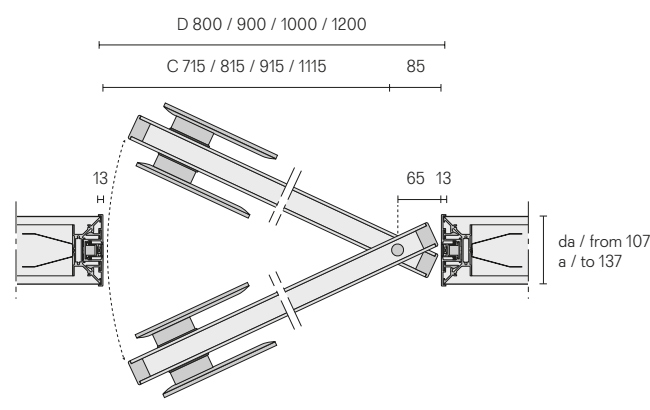
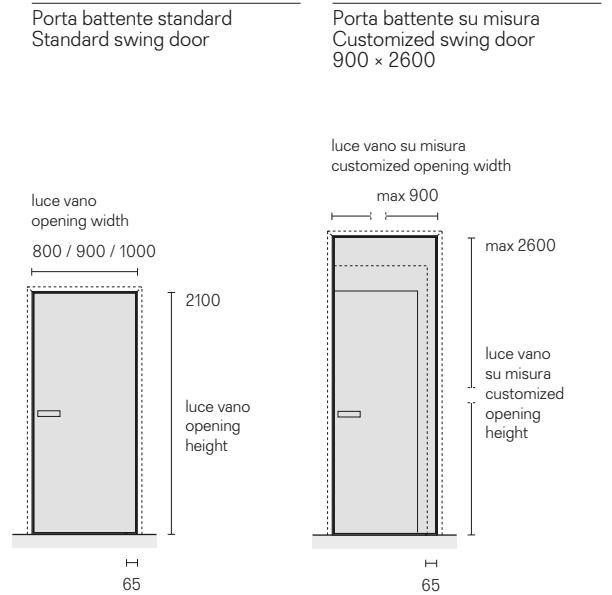
Porta battente con serratura magnetica
Swing door with magnetic lock



Porta scorrevole per controtelai / Pocket door for systems
Scigno® Essential, Eclipse® Syntesis® line



Ingombri tecnici
Technical encumbrances



C. Luce passaggio / Dimensions of the passage
D. Luce vano / Dimensions of the opening

Descrizione tecnica
Technical description

La porta Aura con sistema di chiusura magnetica a scomparsa è dotata di un profilo di battuta in gomma silconica, che assicura silenziosità e affidabilità nel tempo. Le versioni battente e scorrevole presentano uno stipite telescopico in alluminio anodizzato o verniciato che permette di compensare lo spessore di eventuali rivestimenti, con un'escursione massima di 15 mm per lato.

Aura door with magnetic closing system has a perimetral joint in silicone rubber that ensures cushion and reliability. The swing and pocket doors have an anodized or lacquered aluminum telescopic jamb that can compensate for potential coating thickness, with a maximum of 15 mm per side.

Die Tür Aura mit magnetischem Schloss in Mauertasche ist mit einer Gummidichtung aus Silikon vorgesehen. Die Dichtung versichert die Geräuschlosigkeit und die Zuverlässigkeit auf Dauer. Die Drehflügel- bzw. Schiebetüren versionen zeigen einen teleskopischen Türpfosten in anodisiertem Aluminium oder lackiert, der erlaubt die Wandstärke eventueller Wandverkleidungen zu kompensieren, beiden Seiten bis zu maximum 15 mm.

La porte Aura avec un système de fermeture magnétique rétractable est disponible avec un profil de butée en caoutchouc de silicone, ce qui assure un silence et une fiabilité au fil du temps. La version battante et galandage ont un jambage télescopique en aluminium anodisé ou laqué, qui peut éventuellement compenser l'épaisseur des revêtements, sur les deux côtés jusqu'à 15 mm au maximum.

La puerta Aura con el sistema de cierre magnético embutido tiene un perfil de golpe de goma de silicona, que garantiza silencio y fiabilidad en el tiempo. La versión batiente y corredera tienen una jamba telescópica en aluminio anodizado o pintado, que permite compensar el espesor de eventuales revestimientos, con una excursión máxima de 15 mm por cada lado.

Maniglie
Handles




**Finiture
Finishings**

Struttura
Structure




Maniglia
Handle



Vetri
Glasses



Gres
Porcelain





Design Giuseppe Bavuso

Even

Available in swing or pocket version, Even represents the stylistic completion of the sliding doors Stripe, characterized by the horizontal crosspieces on both sides of the door, making it perfectly double-sided. The essential concept is highlighted by the built-in handle, achieved with the particular design of both opening versions and with the perfect finishing homogeneity.

Disponibile nelle versioni battente e scorrevole, Even rappresenta il naturale completamento delle porte scorrevoli Stripe, caratterizzate dal particolare disegno dei traversi orizzontali che completano su entrambi i lati il pannello in vetro stratificato. L'immagine essenziale è sottolineata dalla perfetta integrazione della maniglia, risultato ottenuto dal particolare design di entrambe le versioni di apertura e dalla perfetta uniformità della finitura.

Even ist in den Varianten der Dreh- und Schiebetür erhältlich und ist eine Ergänzung zu den Schiebetüren Stripe, die sich durch die besondere Konstruktion der Querbalken auszeichnen, die die Verbundglasscheibe auf beiden Seiten vervollständigen. Das essentielle Image wird durch die perfekte Integration des Griffs hervorgehoben. Letzteres wird durch das besondere Design der beiden Öffnungsvarianten und die perfekte Gleichmäßigkeit der Oberfläche erzielt.

Disponibile dans les versions battante et galandage, Even représente l'achèvement naturel des panneaux coulissants Stripe, caractérisés par la conception particulière des traverses horizontales qui complètent le panneau de verre feuilleté des deux côtés. L'image essentielle est soulignée par l'intégration parfaite de la poignée, un résultat obtenu par le design particulier des deux versions d'ouverture et la parfaite uniformité de la finition.

Disponibile en version batiente y corredera, Even representa el complemento natural de los paneles correderos Stripe, caracterizados por el diseño particular de travesaños horizontales que completan el panel de vidrio estratificado en ambos lados. La imagen esencial queda subrayada por la perfecta integración del tirador, resultado obtenido por el diseño particular de ambas versiones de apertura y la perfecta uniformidad del acabado.

Porta scorrevole slim *Slim pocket door*
Struttura e maniglia
Structure and handle: 14 brown
Vetro Glass: 63 grigio trasparente

Nella foto *In this photo*
Settimanale *Drawer units: Self*

Doors

Il blocco maniglia è nella stessa finitura della struttura e perfettamente integrato nei traversi. Questi ultimi sono dotati di sistema ad incastro che ne permette la rimozione ed il riposizionamento con estrema semplicità, per facilitare al massimo le operazioni di pulizia. Even è dotata dell'esclusiva serratura magnetica brevettata Rimadesio ed è disponibile nella versione con nottolino di chiusura oppure con chiave.

The handle block is in the same finishing and perfectly integrate in the uprights. Those are equipped with a recessed system that allows the removal and placement with an extremely easiness, to help the cleaning procedure. Even is equipped with the exclusive magnetic locked patented by Rimadesio, and is available with lever tumbler and key lock.

Der Griffblock ist in der gleichen Ausführung wie die Struktur und perfekt in die Querbalken integriert. Letztere sind mit einem Verriegelungssystem ausgestattet, das das Entfernen und Neupositionieren mit extremer Einfachheit ermöglicht, um die Reinigung so einfach wie möglich zu machen. Auch ist er mit dem exklusiven patentierten Rimadesio Magnetschloss ausgestattet und in der Ausführung mit Schloss oder mit Schlüssel erhältlich.

La poignée est dans la même finition que la structure et parfaitement intégrée dans les traverses. Ces derniers sont équipés d'un système de verrouillage, qui permet l'enlèvement et le repositionnement avec une extrême simplicité, pour rendre les opérations de nettoyage aussi faciles que possible. Even est équipé d'une exclusive serrure magnétique brevetée Rimadesio et est disponible dans la version avec verrou ou avec clé.

La cerradura tiene el mismo acabado que la estructura y está perfectamente integrada en los travesaños. Estos últimos están dotados de un sistema de enganche que permite la extracción y recolocacion con extrema simplicidad, para facilitar las operaciones de limpieza. Even está dotada de la exclusiva cerradura magnética patentada Rimadesio y está disponible en la versión con condena o con llave.





Porta battente
Swing door



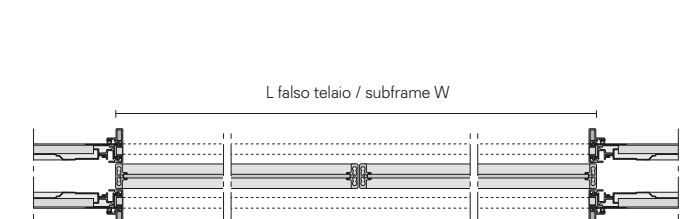
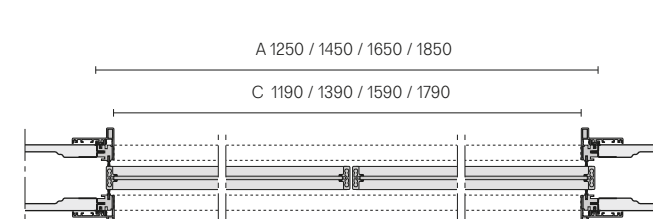
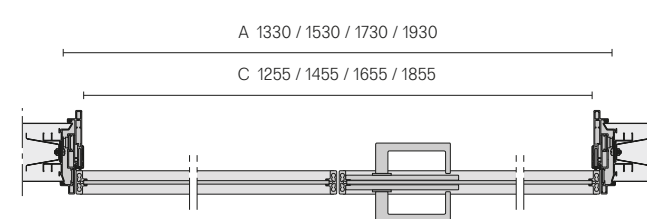
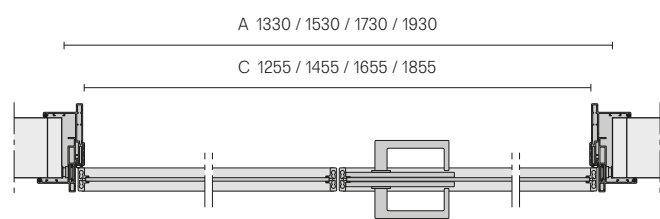
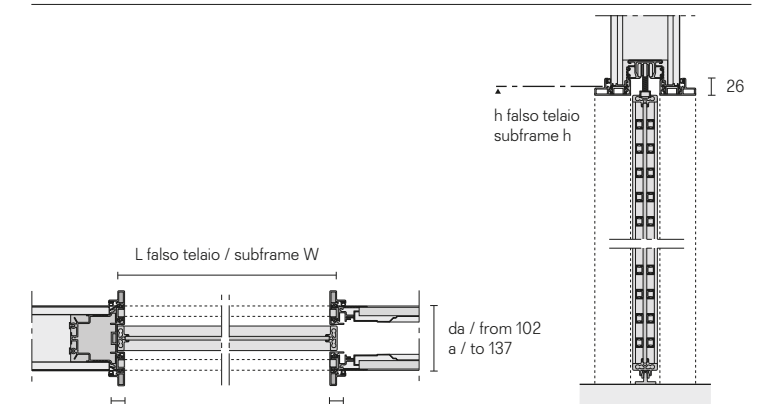
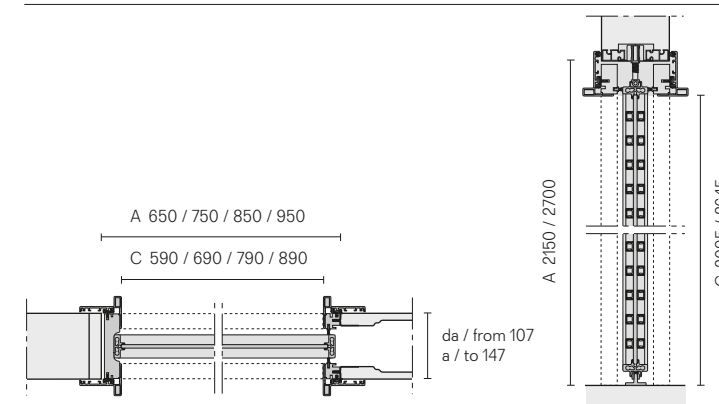
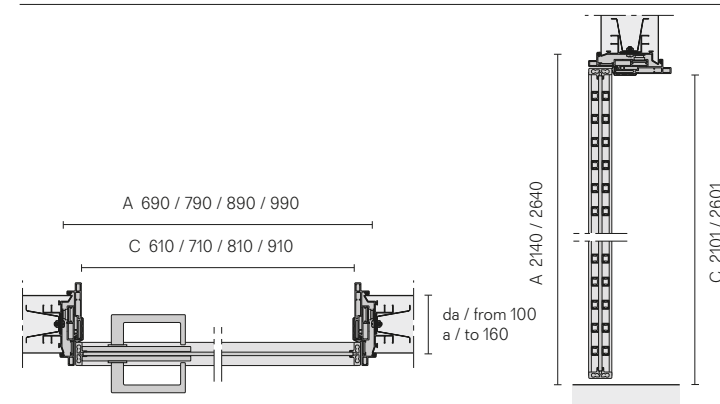
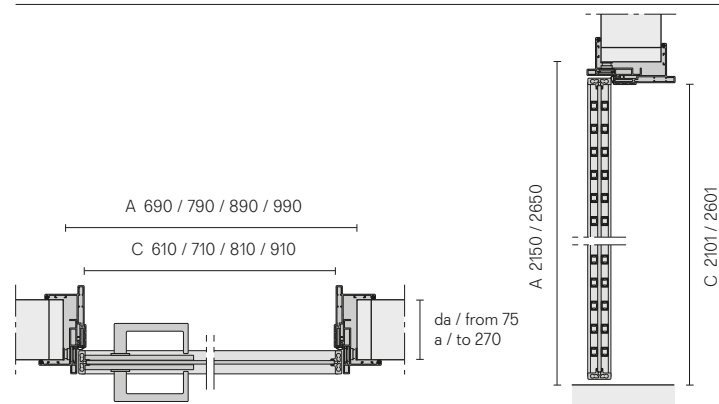
Porta battente slim
Slim swing door



Porta scorrevole per controlelai a scomparsa
Sliding door in the wall



Porta scorrevole slim per controlelai
Slim pocket door for systems
Scrigno® Essential, Eclipse® Syntesis® line



A. Luce netta falso telaio Measure of the subframe
C. Luce netta passaggio Dimensions of the opening

Descrizione tecnica
Technical description

Even, in versione battente e scorrevole, prosegue nell'esplorazione dell'estetica dei traversi orizzontali introdotti con la porta Stripe. Entrambe le versioni sono dotate di uno stipite telescopico in alluminio che permette di compensare lo spessore di eventuali rivestimenti e di ridurre i tempi di montaggio.

Even, in swing or pocket version, carries on the exploration of the crosspieces' aesthetics introduced by the Stripe model. Both versions are equipped with an aluminium telescopic jamb which allows to balance any claddings' thickness and to reduce the assembly time.

Even, führt in der Dreh- und Schiebetürversion die Erforschung der Ästhetik horizontaler Querbalken fort, die die Tür Stripe eingeführt hatte. Beide Varianten sind mit einem teleskopischen Türpfosten aus Aluminium ausgestattet, der die eventuelle Beschichtungsdicke zu reduzieren weiß und dadurch die Montagezeit kompensiert.

Even, en version battante et galandage, continue l'exploration de l'esthétique des traverses horizontales introduite avec la porte Stripe. Les deux versions ont un jambage télescopique en aluminium qui permet de supprimer les différences d'épaisseur de parois et de réduire le temps de montage.

Even, en versión batiente y corredera, prosigue en la exploración de la estética de los travesaños horizontales introducidos con el panel Stripe. Ambas versiones están dotadas de una jamba telescópica en aluminio que permite compensar el grosor de eventuales revestimientos y de reducir los tiempos de montaje.

Maniglie
Handles




1. TR05 con nottolino, with revolving plug, TR05C con chiave, with key.
2. 2094 con serratura e riscontro senza viti a vista, 2094 lock and counter lock without any visible screws.

1.

2.

Finiture
Finishings

Struttura
Structure



Maniglia
Handle



Vetri
Glasses





Design Giuseppe Bavuso

Spin

Door with monolithic laminated glass, available in both swing and sliding version, both solutions come with adjustable telescopic or slim jamb. The swing version is equipped with concealed reversible hinges that allow to reverse the opening direction, thus reducing the assembly time. The magnetic lock system is an exclusive Rimadesio patent.

Porta con vetro accoppiato monolattro, disponibile nelle versioni battente e scorrevole, entrambe con soluzione con controlaio regolabile telescopico o slim. La versione battente è dotata di cerniere reversibili a scomparsa che permettono di invertire il senso di apertura con una conseguente riduzione dei tempi di montaggio. Il sistema di chiusura magnetico della serratura è un brevetto esclusivo Rimadesio.

Diese Tür aus gekuppeltem Flachglas sind in der Schwing- und Schiebeversion erhältlich. Beide Versionen gibt es mit verstellbarem teleskopischem oder schlankem Gegenrahmen. Die markante Version ist mit reversiblen Scharnieren ausgestattet, die das Umkehren der Öffnungsrichtung ermöglichen und somit die Montagezeit reduzieren. Das Magnetverschluss-System ist ein exklusives Rimadesio-Patent.

Porte avec une seule verre couplé, disponible dans les versions battante et galandage, et dans les deux cas avec jambage télescopique réglable ou slim. La version battante est équipée de charnières réversibles, qui permettent d'inverser le sens d'ouverture avec une réduction conséquente du temps de montage. Le système de verrouillage magnétique est un brevet exclusif de Rimadesio.

Puerta con vidrio acoplado monolítico, disponible en versiones batiente y corredera, ambas con solución con contramarco telescopico regulable o slim. La versión batiente está dotada de bisagras reversibles que permiten invertir cambiar el sentido de apertura con la consiguiente reducción del tiempo de montaje. El sistema de cierre magnético de la cerradura es una patente exclusiva de Rimadesio.

Porta doppio battente
Double swing door
Struttura e maniglia
Structure and handle: 24 piombo spazzolato
Vetro Glass: 62 rete bronzo

Nella foto In this photo
Tavolo Table: Manta

Doors









Porta battente
Swing door



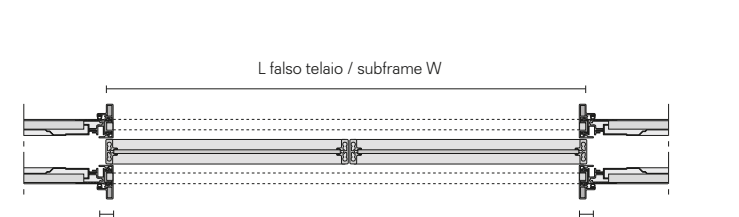
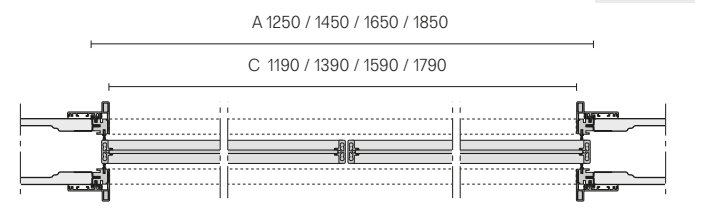
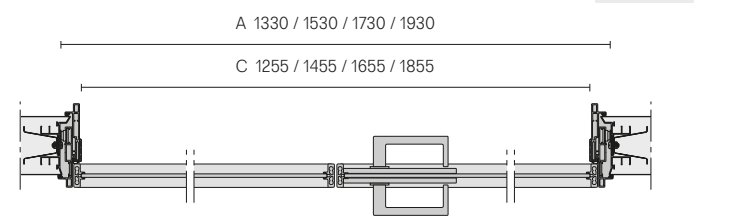
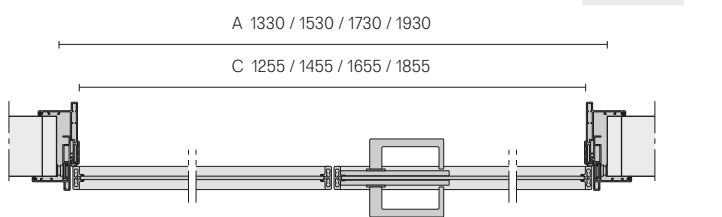
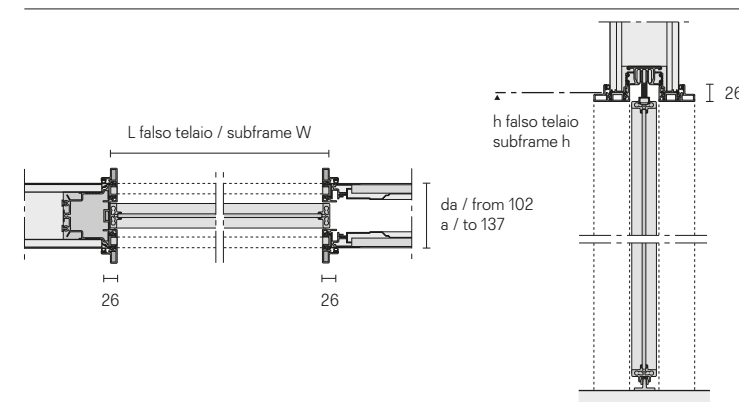
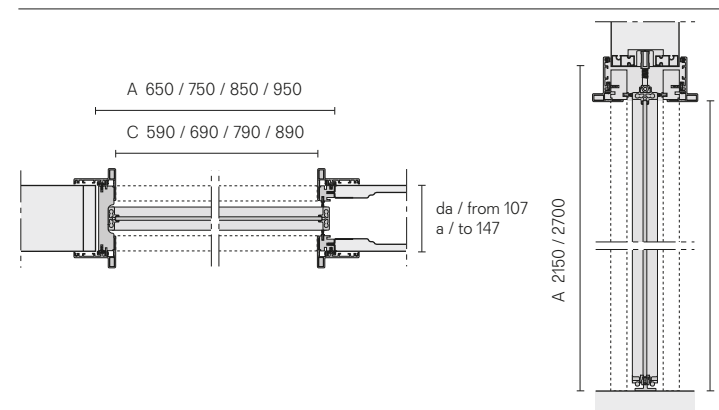
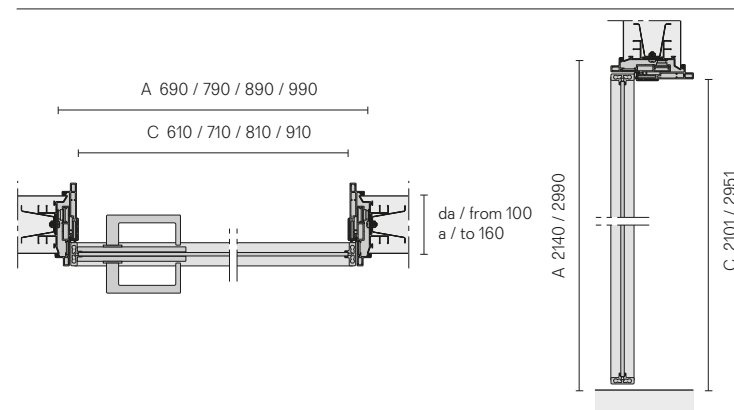
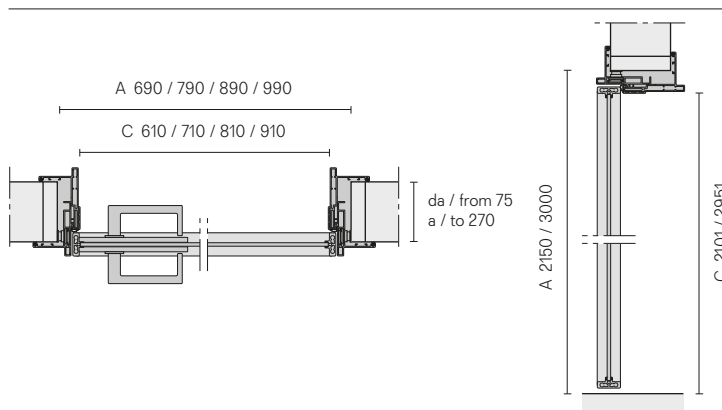
Porta battente slim
Slim swing door



Porta scorrevole per controlelai a scomparsa
Pocket door



Porta scorrevole slim per controlelai
Slim pocket door for systems
Scrigno® Essential, Eclipse® Syntesis® line



A. Luce netta falso telaio Measure of the subframe
C. Luce netta passaggio Dimensions of the opening

Descrizione tecnica
Technical description

Il progetto è dotato di cerniere reversibili a scomparsa che permettono di invertire il senso di apertura e garantiscono tempi di montaggio ridotti. L'esclusivo stipite telescopico in alluminio, disponibile sulla versione battente e scorrevole, anche nella versione slim, consente di annullare le differenze di spessore fra le pareti. La serratura magnetica è un progetto esclusivo che riflette un nuovo approccio verso i meccanismi legati all'apertura e alla chiusura.

The product is equipped with concealed reversible hinges that allow to reverse the opening direction and guarantee very short assembly times. The exclusive telescopic aluminium jamb allows to hide the differences in wall thickness. It is available in the swing and pocket version, in standard or slim version. The Rimadesio patented magnetic lock is an exclusive design that reflects a new approach to the opening and closing mechanisms.

Das Design ist mit reversiblen Scharnieren ausgestattet, die die Umkehrung der Öffnungsrichtung erlauben und dadurch sehr kurze Montagezeiten ermöglichen. Der exklusive Teleskopposten aus Aluminium, der in der Dreh- und Schiebetürversion erhältlich ist, ermöglicht den Ausgleich eventueller Unterschiede in der Dicke zwischen den Wänden. Der patentierte Magnetmechanismus ist ein exklusives Design, das einen neuen Gestaltungsansatz gegenüber Schließ- und Öffnungsmechanismen widerspiegelt.

Le projet est doté de charnières réversibles escamotables qui permettent d'inverser le sens de l'ouverture et garantissent des temps de montage très brefs. Le jambage télescopique exclusif en aluminium, disponible en version battant et glissant, et dans la version slim, permet de supprimer les différences d'épaisseur de paroi. La serrure magnétique est un projet exclusif de Rimadesio, qui reflète une nouvelle approche pour les mécanismes liés à l'ouverture et à la fermeture.

El proyecto está dotado de bisagras reversibles ocultas que permiten invertir el sentido de apertura y garantizan tiempos de montaje muy cortos. La exclusiva jamba telescópica en aluminio disponible en la versión batiente y corredera, también en la versión slim, permite anular las diferencias de grosor entre las paredes. La cerradura magnética es un proyecto exclusivo que refleja un nuevo enfoque hacia los mecanismos relacionados con la apertura y el cierre.

Maniglie
Handles




1. TR01 con nottolino, with revolving plug. TR01C con chiave, / with key.
2. 2093 con serratura e riscontro senza viti a vista. Lock and counter lock without any visible screws.

**Finiture
Finishings**


Struttura
Structure



Maniglia
Handle



Vetri
Glasses





Design Giuseppe Bavuso

Link+

Rimadesio's exclusive chromatic range as well as the custom made dimensions, are meant to serve a new concept of furniture design, where each architectural element is fully customized, providing high stylistic coherence.

L'esclusività della gamma cromatica Rimadesio al servizio di progetti d'arredo di nuova concezione, in cui ogni elemento architettonico può essere personalizzato al massimo grado, all'insegna della massima coerenza stilistica.

Die Exklusivität der Rimadesio Farbskala steht im Dienste neuer Einrichtungskonzeptionen, wo jedes architektonische Element im Zeichen maximaler stilistischer Konsequenz in höchstem Grade individuell gestaltet werden kann.

L'exclusivité de la gamme chromatique Rimadesio au service de projets d'ameublement de nouvelle conception, dans lesquels chaque élément architectural peut être personnalisé au maximum, à l'instar de la plus grande cohérence stylistique.

La exclusiva gama cromática Rimadesio al servicio de proyectos de decoración de nueva concepción, en los que cada elemento arquitectónico puede ser personalizado al máximo, caracterizada por la más absoluta coherencia estilística.

Un sottile profilo in alluminio disegna il contorno di una pura superficie che vive di riflessi e della forza dei colori. Link+ è dotata della serratura con sistema di chiusura magnetico, un innovativo brevetto Rimadesio che assicura silenziosità e affidabilità nel tempo. Le maniglie sono previste sia per la versione battente che per quella scorrevole: caratteristica estetica principale è la totale integrazione fra blocco maniglia e pannello in vetro, che formano un'unica superficie ininterrotta.

A thin aluminum profile define the perimeter of a pure surface that lives on reflections and the power of colors. Link+ is equipped with the lock system with the magnetic latch, an innovative system patented by Rimadesio, allowing silence and reliability. Handles are available both in the swing and pocket version: a main aesthetical characteristic is the total integration between the handle block and the glass panel, that create a unique and continuous surface.

Das hauchdünne Aluminiumprofil zeichnet den Umriss einer reinen Oberfläche, die von Reflexionen und der Kraft der Farben lebt. Link+ ist mit einem Magnetverschluss ausgestattet, einem innovativen Rimadesio-Patent, das im Laufe der Zeit für Ruhe und Zuverlässigkeit sorgt. Die Griffe sind sowohl für die Dreh- als auch für die Schiebeversion erhältlich: Das ästhetische Hauptmerkmal ist die vollständige Integration zwischen dem Griffblock und der Glasplatte, die eine einzige ununterbrochene Oberfläche bilden.

Un mince profil en aluminium dessine le contour d'une surface pure qui vit sur les reflets et la puissance des couleurs. Link+ est équipé d'une serrure avec système de verrouillage magnétique, un brevet innovant Rimadesio, qui garantit silence et fiabilité dans le temps. Les poignées sont fournies pour la version battante et glissante: la principale caractéristique esthétique est l'intégration totale entre le bloc de la poignée et le panneau de verre, qui forment une seule surface ininterrompue.

Un perfil fino de aluminio dibuja el contorno de una superficie pura que vive de los reflejos y el poder de los colores. Link+ está dotada de un sistema de cierre magnético, una patente innovadora Rimadesio que garantiza silencio y fiabilidad a lo largo del tiempo. Las manillas están disponibles tanto para la versión con batiente como la corredera: la característica estética principal es la integración total entre la cerradura y el panel de vidrio, que forman una única superficie ininterrumpida.





Rimadesio esplora il tema della porta doppia coniugando versatilità dimensionale e ricerca estetica. Come per la versione singola, Link+ doppia è disponibile per i vani porta standard o può essere realizzata totalmente su misura, garantendo la massima libertà progettuale. Nella versione slim, caratterizzata dallo stipite ridotto al minimo spessore, Link+ diventa una pura superficie di vetro laccato, di grande impatto estetico.


Rimadesio explores the theme of double doors by combining versatile sizes and aesthetical research. As for the single one, the double Link+ door is available in standard sizes or it can be custom made, thereby guaranteeing maximum freedom of design. In the slim version, Link+ becomes a pure surface of lacquered glass with high aesthetical impact.

Rimadesio untersucht das Thema der Doppeltür mit der Kombination von dimensionalen Vielseitigkeit und Ästhetikforschung. Wie fuer die Einzeltür Version, ist Link+ doppelte Tuer in Standardmass oder nach Mass verfuegbar, um die maximale Gestaltungsfreiheit zu garantieren. In der Slim Version, wird Link+ eine reine Glasfläche, mit einem großen ästhetische Wirkung.

Rimadesio explore le domaine de la porte double en accouplant sa versatilité des dimensions à la recherche esthétique. Comme pour la version simple, Link+ double est disponible pour ouvertures standard ou sur mesure, en gardant toujours liberté de projet. Dans la version slim, caractérisée par le jambage réduit dans son épaisseur, Link+ devient une surface de seul verre laqué, de grand impact esthétique.

Rimadesio explora el tema de la puerta doble combinando versatilidad dimensional y búsqueda estética. Como en la versión simple, Link+ doble es disponible para medidas de premarcos standard o puede ser realizada totalmente a medida, para la máxima libertad de proyecto. En la versión slim, caracterizada por la jamba de mínimo grosor, Link+ se convierte en una pura superficie de cristal lacado, con un importante impacto estético.





La continua ricerca stilistica Rimadesio ha portato a produrre uno stipite dal minimo spessore, che garantisce una qualità estetica superiore valorizzando le pure superfici in vetro. L'esclusivo stipite slim è progettato per adattarsi ai controtelai per porte scorrevoli Scrigno Essential e Eclisse Syntesis.

Rimadesio's ongoing stylistic research has led to the creation of an ultra thin jamb that guarantees superior aesthetic quality, valorising the pure glass surfaces. The exclusive Slim jamb is designed to adapt itself to counter-frames for Scrigno Essential and Eclisse Syntesis sliding doors.

Die kontinuierliche gestalterische Weiterentwicklung hat bei Rimadesio zur Herstellung einer Zarge mit besonders schmalen Profil geführt, die höchste gestalterische Qualität garantiert und die Reinheit der Glasoberfläche hervorhebt. Die Exklusivzarge Slim ist zur Montage mit den Schiebeseiten Scrigno Essential und Eclisse Syntesis geplant.

La perpétuelle recherche stylistique Rimadesio a conduit à la réalisation d'un montant d'une épaisseur minimale, capable de garantir une qualité esthétique supérieure en mettant en valeur les surfaces pures en verre. Le jambage exclusif slim est conçu pour s'adapter aux faux-châssis pour portes galandage Scrigno Essential et Eclisse Syntesis.

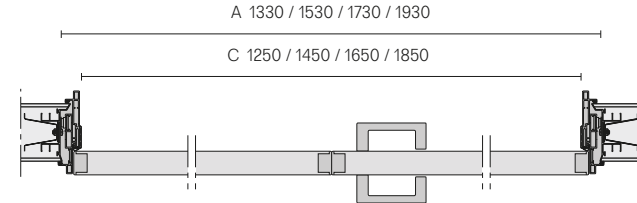
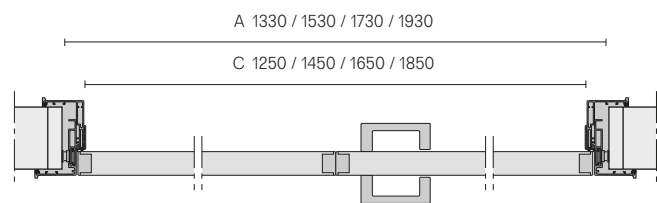
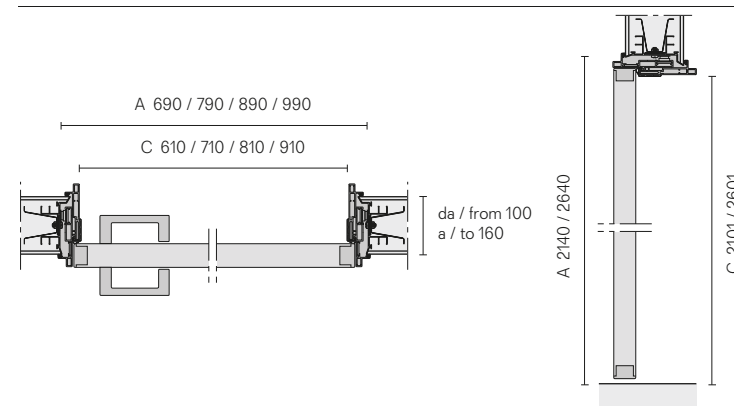
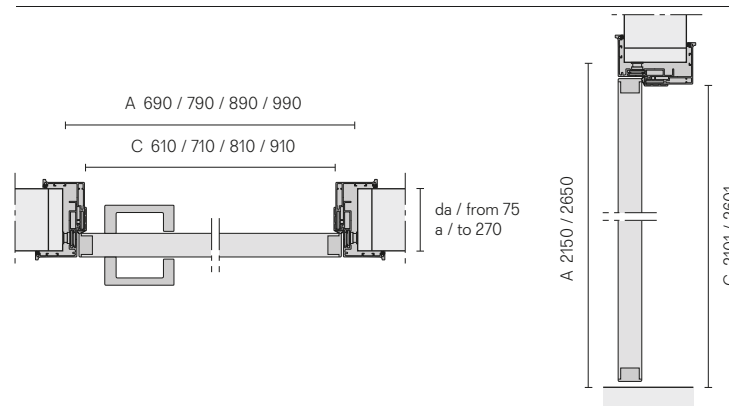
La continua búsqueda estilística Rimadesio ha generado la producción de una jamba de espesor reducido que garantiza una calidad estética superior valorizando las puras superficies de cristal. La exclusiva jamba slim ha sido estudiada para adaptarse a las estructuras para puertas correderas Scrigno Essential y Eclisse Syntesis.



Porta battente
Swing door



Porta battente slim
Slim swing door

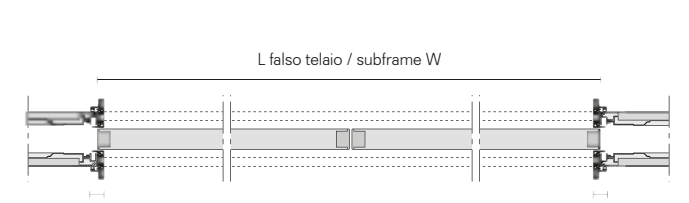
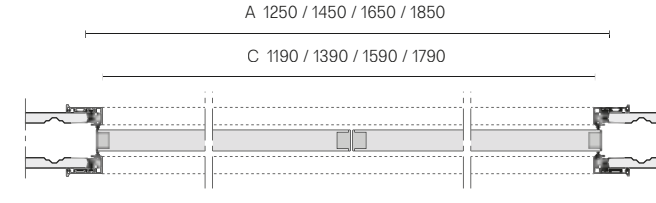
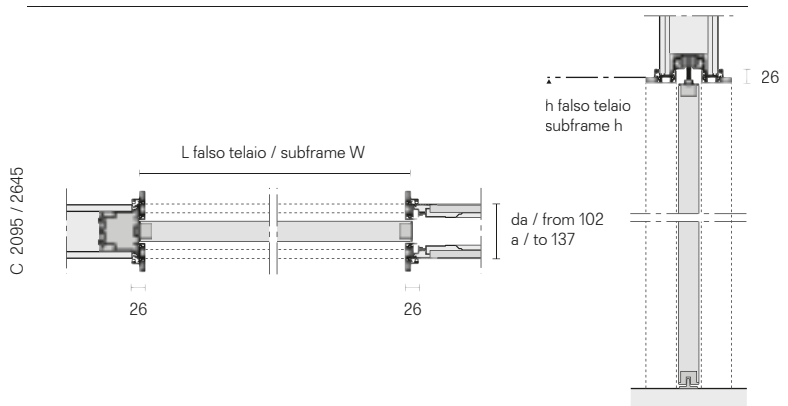
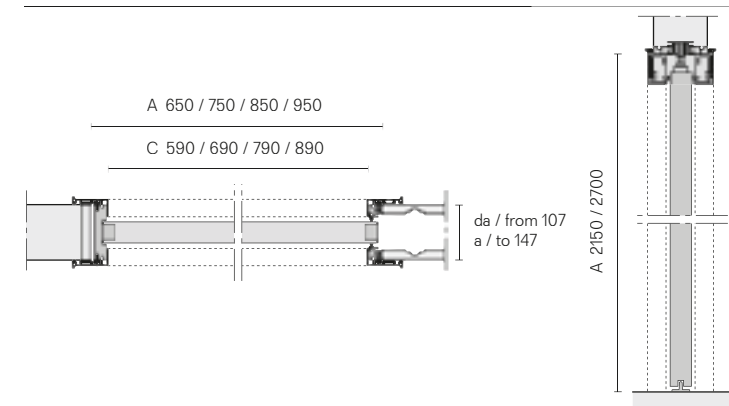


A. Luce netta falso telaio Measure of the subframe
C. Luce netta passaggio Dimensions of the opening

Porta scorrevole per controtelai a scomparsa
Pocket door



Porta scorrevole slim per controtelai
Slim pocket door for systems
Scigno® Essential, Eclisse® Syntesis® line



Descrizione tecnica
Technical description

Un progetto che esplora tutte le possibilità della porta in vetro laccato, caratterizzata dalle tinte esclusive della collezione Rimadesio. Caratteristica estetica principale è la totale integrazione fra blocco maniglia e pannello in vetro, che formano un'unica superficie ininterrotta. L'esclusivo stipite telescopico in alluminio, disponibile per le versioni battente e scorrevole, consente di annullare le differenze di spessore tra le pareti. Link+ è disponibile anche nella versione slim, caratterizzata dal copristipite di minimo spessore.

A design that explores all the possibilities offered by a lacquered glass door, characterised by the exclusive colors of the Rimadesio collection. The principal aesthetic characteristic is the total integration between the handle block and the glass panel, thus creating a single uninterrupted surface. The exclusive telescopic jamb, available in the swing and pocket versions, cancels the differences between the wall thicknesses. Link+ is also available in a slim version, characterised by ultra thin jamb.

Ein Design, das alle Möglichkeiten der lackierten Glastür ausschöpft, das die exklusive Rimadesio Farbtongesamtheit kennzeichnet. Der charakteristische Fokus der Ästhetik zielt auf die Gesamtintegration von Griffblock und Glasplatten ab, die eine einheitlich ungebrochene Fläche bilden. Die exklusiven Teleskoppfosten aus Aluminium in der Dreh- und Schieberversion, werden verwendet, um die Unterschiede in der Dicke zwischen den Wänden auszugleichen. Link+ ist auch in einer slim Version mit extrem dünnen Pfosten erhältlich.

Un projet qui explore toutes les possibilités de porte en verre laqué, caractérisé par les teintes exclusives de la collection Rimadesio. La caractéristique esthétique principale est l'intégration totale entre le bloc poignée et le panneau en verre, qui forment une seule surface continue. Le jambage télescopique exclusif en aluminium, disponible en version battant et galandage, permet de supprimer les différences d'épaisseur de paroi. Link+ est aussi disponible dans la version slim, caractérisée par un jambage d'épaisseur minimum.

Un proyecto que explora todas las posibilidades de la puerta en cristal lacado, caracterizada por los acabados de la colección Rimadesio. Característica estética principal es la total integración entre conjunto manilla y panel en cristal que forman una única superficie ininterrumpida. La exclusiva jamba telescópica en aluminio, disponible para las versiones batiente y corredera, permite anular las diferencias de grosor entre las paredes. Link+ está disponible también en la versión Slim, caracterizada por la cubrejamba de grosor mínimo.

Maniglie
Handles



TR03 con nottolino.
with revolving plug.
TR03C con chiave. / with key.



TR02 con nottolino.
with revolving plug.
TR02C con chiave. / with key.



2097 con nottolino.
with revolving plug.



2163




2163N con nottolino.
with revolving plug.
2163C con chiave. / with key.

Finiture Finishings

Struttura
Structure




Maniglia
Handle




Vetri
Glasses



Gres
Porcelain





Design Giuseppe Bavuso

Modus

A project specifically intended for the hotel industry. A high performance solution concentrating all Rimadesio qualities and promptly responding to all the international standards in terms of fire resistance and acoustic comfort. Modus is equipped with an exclusive led backlight, integrated into the jamb.

Un progetto specifico per il mondo dell'hotellerie. Una soluzione ad alte prestazioni che concentra tutte le qualità Rimadesio e che risponde puntualmente a tutte le normative internazionali in tema di resistenza al fuoco e di comfort acustico. Modus è dotata di un'esclusiva retro illuminazione a led integrata nello stipite.

Ein spezifisches Projekt für die Hotellerie. Eine hochleistungsfähige Lösung, die alle Rimadesio-Qualitäten bündelt und zeitnah auf alle internationalen Standards in Bezug auf Feuerbeständigkeit und akustischen Komfort reagiert. Modus ist mit einer exklusiven Led-Hintergrundbeleuchtung ausgestattet, die in den Pfosten integriert ist.

Un projet spécifique pour l'industrie hôtelière. Une solution à haute performance qui concentre toutes les qualités Rimadesio et qui répond rapidement à toutes les normes internationales en termes de résistance au feu et de confort acoustique. Modus est équipé d'un rétro-éclairage led exclusif, intégré dans le jambage.

Un proyecto específico para la industria hotelera. Una solución de alto rendimiento que concentra todas las cualidades de Rimadesio y que corresponde exactamente a todos los estándares internacionales en términos de resistencia al fuego y confort acústico. Modus está dotada de una retroiluminación led exclusiva integrada en la jamba.

Porta battente con sopra luce
Swing door with fanlight
 Struttura Structure: 53 bianco neve
 Vetro Glass: 53 bianco neve lucido
 Maniglia con inserto in tinta al pannello
Handle with insert matching the panel



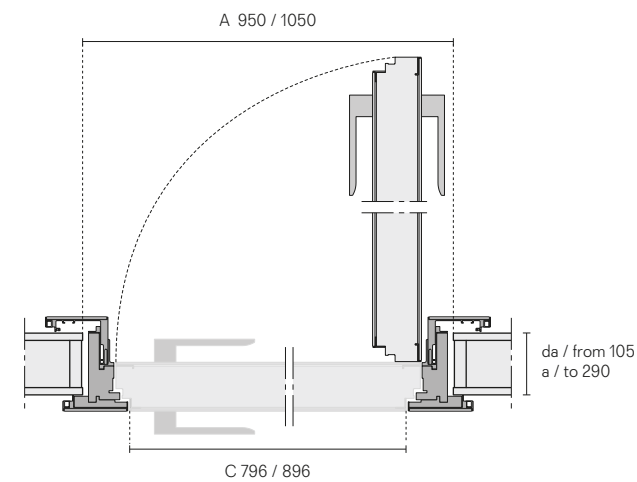
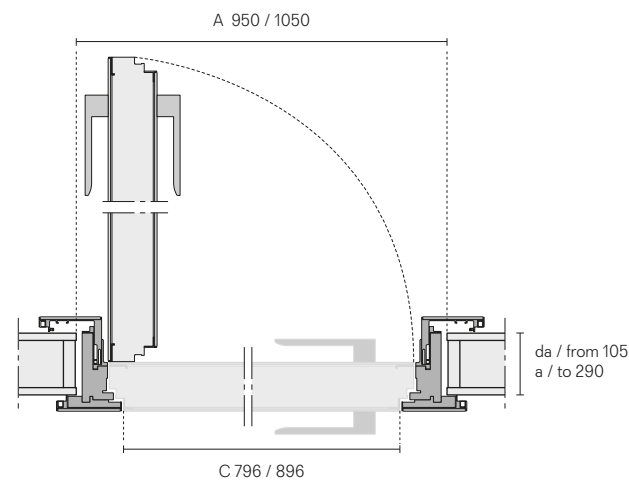


Porta con apertura a spingere
Door with push opening



Sinistra / left

Destra / right



A. Luce netta falso telaio *Subframe dimension*
C. Luce netta passaggio *Opening dimension*

Descrizione tecnica
Technical description

La porta Modus è sempre coplanare alla parete ed è dotata di apertura a spingere a destra o sinistra. Realizzata in versione standard oppure su misura in altezza con sopra luce, è dotata di pompa di chiusura invisibile a scomparsa, paraspifferi retrattile a pavimento, cerniere regolabili a scomparsa e illuminazione led integrata nello stipite.

The Modus door is always coplanar to the wall and is available with push or pull opening, left or right. Realized in a standard or customized height with fanlight, it is equipped with a concealed door closing, retractable mechanism on the floor, concealed adjustable hinges and led lighting system integrated into the jamb.

Modus ist eine wandbügige Tür und hat einen Druckknopf der nach rechts oder links geöffnet werden kann. Es gibt sie in der Standardausführung oder ist auf Maß mit Deckenbeleuchtung, unsichtbarer Schließpumpe, einziehbarem Zugluftschutz am Boden, verstellbaren verdeckten Scharnieren und integrierter led-Beleuchtung im Pfosten ausgestattet.

La porte Modus est toujours coplanaire au mur et dispose d'une ouverture à pousser vers la droite ou vers la gauche. Fabriquée en version standard ou sur mesure en hauteur avec imposte, elle est équipée d'une pompe de fermeture invisible, d'un parebrise rétractable au sol, de charnières réglables et d'un éclairage led intégré dans le jambage.

La puerta Modus siempre enrasada a la pared y dotada de una apertura a empujar a la derecha o a la izquierda. Fabricada en versión estándar o a medida en altura con panel sobrepuesto, está dotada de un dispositivo de cierre invisible, burlete retráctil en el suelo, bisagras ocultas ajustables e iluminación led integrada en la jamba.

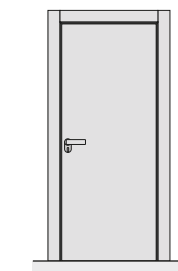
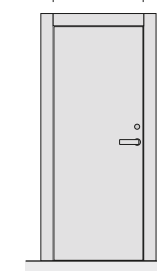
Tipologie estetiche
Aesthetical typologies

Porta battente
Swing door

Lato a spingere
Side to be pushed

Lato a tirare
Side to be pulled

luce passaggio
passage opening
796 / 896

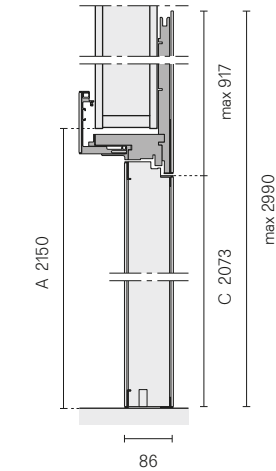
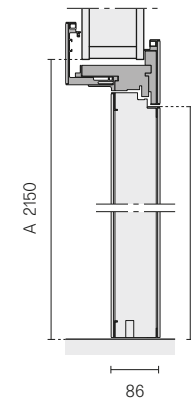
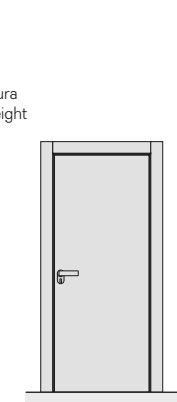
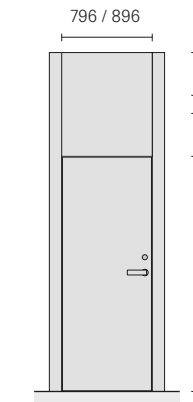


Porta battente con sopra luce
Swing door with fanlight

Lato a spingere
Side to be pushed

Lato a tirare
Side to be pulled

luce passaggio
passage opening
796 / 896




**Finiture
Finishings**

Struttura
Structure




Maniglia
Handle



Vetri
Glasses



Gres
Porcelain



Perseguire la qualità, sempre, sotto tutti gli aspetti. Con questa mission Rimadesio ricerca costantemente soluzioni volte a migliorare i propri standard qualitativi ecologici. Obiettivo ottenuto sinergicamente, grazie all'utilizzo di materiali preziosi e riciclabili, all'assenza di sostanze tossiche per l'uomo e nocive per l'ambiente in ogni fase del processo produttivo,

Streben nach Qualität, unter allen Gesichtspunkten. Mit dieser Mission forscht Rimadesio ständig nach ökologischen Lösungen. Ein Ziel, welches sich aus Synergien ergibt, dank der Verwendung von hochwertigen und recycelbaren Materialien, dem Ausschluss von für den Menschen giftigen und umweltschädlichen Substanzen und den Antrieb der Produktions-

Poursuivre la qualité, toujours, et à tous les égards. Avec cette mission Rimadesio recherche constamment de solutions au fin d'améliorer ses normes de qualité écologique. Objectif atteint, grâce à l'utilisation de matériaux précieux et recyclables, l'absence à chaque étape de la production de substances toxiques nocives pour l'homme et l'environnement,

Perseguir la calidad, siempre, en todos los aspectos. Con esta misión Rimadesio busca constantemente soluciones destinadas a mejorar sus estándares de calidad ecológica. Objetivo conseguido sinérgicamente, gracias al uso de materiales preciosos y reciclables, a la ausencia de sustancias tóxicas para los seres humanos y nocivas para el medio ambiente en cada etapa

Quality as the main purpose, always and in every aspect. With this mission Rimadesio is constantly searching for solutions to improve its own ecological standards.

all'impiego di tecnologie e macchinari evoluti alimentati con energia pulita proveniente da impianti fotovoltaici di ultima generazione, installati sulla copertura dell'headquarter di Giussano. Alluminio, vetro, legno, cuoio rigenerato, materiali totalmente riciclabili e in parte già riciclati, ma anche le vernici prive di solventi di Ecolorsystem e i sistemi di imballaggio ecologici. Testimonianze di un dna green consolidato e di una coerenza trasversale, segnali di una continua attività di ricerca e di uno sguardo sempre proteso al futuro che si declina nell'innovazione tecnologica di sistemi, porte ed arredi, realizzati con la consapevolezza di voler affidare all'uomo solo attività dall'alto valore aggiunto.

anlagen mit sauberem Strom, welcher durch Photovoltaikanlagen neuester Generation erzeugt wird. Aluminium, Glas, Holz, recyceltes Leder, völlig recycelbare oder schon recycelte Materialien, aber auch die lösungsmittelfreien Farben des Ecolorsystems und die umweltfreundlichen Verpackungsmaterialien. Alles Belege für eine fundierte grüne dna und in einem übergreifenden Zusammenhang. Zeichen für eine kontinuierliche Forschungsaktivität und einen zukunftsorientierten Blick, die sich in den Innovationen der technischen Systemen, der Türen und Möbeln ausdrücken, welche mit dem Bewusstsein entwickelt werden, dem Menschen den größtmöglichen Zusatznutzen zu bieten.

l'utilisation de technologies et des machines avancées alimentées par l'énergie solaire après l'installation sur le toit de l'usine à Giussano de systèmes photovoltaïques de dernière génération. Aluminium, verre, bois, cuir régénéré, des matériaux entièrement recyclables et déjà en partie recyclés, mais aussi peinture Ecolorsystem sans solvants et systèmes d'emballage respectueux de l'environnement. Témoignages d'un adn "vert" consolidé et d'une cohérence transversale, signes de recherche continue et d'une tendance à regarder en avant, qui correspond bien à l'innovation technologique des systèmes, des portes et des meubles, réalisés avec la conscience que l'apport de l'homme dans la production ne peut qu'avoir un valeur ajoutée.

del proceso de producción, al uso de tecnologías y máquinas avanzadas alimentadas por energía limpia a partir de sistemas fotovoltaicos de última generación, instalados en la cobertura del headquarter de Giussano. Aluminio, cristal, madera, cuero regenerado, materiales completamente reciclables y, en parte, ya reciclados, sino también las pinturas Ecolorsystem libres de disolventes y los sistemas de embalaje ecológicos. Testimonios de un adn green consolidado y una coherencia transversal, señales de una continua investigación y de una vista siempre tendida al futuro que se declina en la innovación tecnológica de sistemas, puertas y muebles, realizados con el conocimiento que desea confiar al hombre sólo actividades de alto valor añadido.

Quality as the main purpose, always and in every aspect. With this mission Rimadesio is constantly searching for solutions to improve its own ecological standards. Objective obtained thanks to the use of precious and recyclable materials, to the absence of substances that can be toxic to humans or harmful to the environment in every phase of the productive process, to the use of technology and evolved machinery, powered by clean energy derived from latest generation photovoltaic systems, installed on Giussano headquarters roof. Aluminium, glass, wood, regenerated leather: fully recyclable materials and partly already recycled, but also Ecolorsystem paints without solvents and ecological packing materials. Proofs of a reinforced green dna and wide coherence, signals of a continuous research and a glance directed to the future, that takes shape in the technological innovation of systems, doors and furniture, made with the consciousness to entrust just high added value act.

Guida alla qualità Rimadesio Guide to Rimadesio quality

Vetri temperati <div>Tempered glasses</div>	Vetri stratificati <div>Laminated glasses</div>	Alluminio <div>Aluminium</div>	Cuoio <div>Leather</div>	Gres <div>Porcelain</div>
--	--	---------------------------------------	---------------------------------	----------------------------------

Vetri singoli, sottoposti al trattamento della tempra ovvero ad una cottura alla temperatura di 650° C. Resistenza meccanica di 5 volte superiore rispetto ad un vetro normale. In caso di rottura si sbriciola in minuti frammenti inoffensivi. Conformi alle norme UNI EN 12150, UNI 7697 e UNI EN 12600 in materia di sicurezza per i vetri d'arredamento.

Single tempered glasses, in other words cooked at a temperature of 650° C. Mechanical resistance 5 times superior in comparison to a normal glass. In case of breaking it actually crumbles in harmless tiny fragments. In accordance with the UNI EN 12150, UNI 7697 and UNI EN 12600 rules with reference to the security of glasses for decoration purposes.

Einzelgläser, die einer Härtingsbehandlung oder einer Kochtemperatur von 650° C unterzogen wurden. Mechanische Beständigkeit 5 mal höher als bei normalem Glas. Im Bruchfall zerbröckeln harmlose Bruchstücke in Minuten. Entspricht den Normen UNI EN 12150, UNI 7697 und UNI EN 12600 für die Sicherheit von Möbelgläser.

Verres simples, soumis au traitement de trempé et donc à une température de cuisson de 650° C. Résistance mécanique 5 fois supérieure à celle du verre normal. En cas de rupture, des fragments inoffensifs s'effritent en quelques minutes. Conforme aux normes UNI EN 12150, UNI 7697 et UNI EN 12600 pour la sécurité des verres pour les meubles.

Vidrios simples, sometidos al tratamiento de templado a una temperatura de cocción de 650° C. Resistencia mecánica de 5 veces mayor que el vidrio normal. En caso de rotura, se desmoronan fragmentos inofensivos. Conforme a las normas UNI EN 12150, UNI 7697 y UNI EN 12600 en materia de seguridad para los cristales en el amueblamiento.

Vetri stratificati <div>Laminated glasses</div>	Alluminio <div>Aluminium</div>	Cuoio <div>Leather</div>	Gres <div>Porcelain</div>
--	---------------------------------------	---------------------------------	----------------------------------

Vetri doppi. Fra i due vetri è inserita una sottile pellicola di materiale plastico, trasparente ed invisibile, che aderisce completamente alle due superfici. Entrambe le superfici sono perfettamente lisce. Resistenza alla rottura conforme alle norme UNI EN ISO 12543, UNI 7697 e UNI EN 12600. La pellicola di materiale plastico in caso di rottura trattiene i frammenti.

Double glasses. Between the two glasses a thin plastic film is inserted. Transparent and invisible, it perfectly sticks to both surfaces. Both surfaces are perfectly smooth. Resistance to breaking in accordance with the UNI EN ISO 12543, UNI 7697 and UNI EN 12600 rules. The plastic film withholds the fragments in case of breaking.

Doppelgläser. Zwischen den beiden Gläsern befindet sich ein dünner Film aus transparentem und unsichtbarem Kunststoff, der vollständig an den beiden Oberflächen haftet. Beide Oberflächen sind komplett glatt. Die Bruchfestigkeit entspricht den Normen UNI EN ISO 12543, UNI 7697 und UNI EN 12600. Die Kunststoffolie bewahrt im Bruchfall die Bruchstücke.

Double verres. Entre les deux verres se trouve une fine pellicule de matière plastique, transparente et invisible, qui adhère complètement aux deux surfaces. Les deux surfaces sont parfaitement lisses. La résistance aux ruptures est conforme aux normes UNI EN ISO 12543, UNI 7697 et UNI EN 12600. La pellicule retient les fragments en cas de rupture.

Vidrios dobles. Entre los dos vidrios hay una película fina de material plástico, transparente e invisible, que se adhiere completamente a las dos superficies. Ambas superficies son perfectamente lisas. La resistencia a la rotura cumple con las normas UNI EN ISO 12543, UNI 7697 y UNI EN 12600. La película de plástico en caso de rotura retiene los fragmentos.

Alluminio <div>Aluminium</div>	Cuoio <div>Leather</div>	Gres <div>Porcelain</div>
---------------------------------------	---------------------------------	----------------------------------

Finitura anodizzata
Resistenza all'abrasione della finitura anodizzata conforme alla norma. Resistenza alla corrosione della finitura anodizzata conforme alla norma.

Finitura laccata a polvere
Resistenza al distacco dello strato di vernice a polvere conforme alla norma. Resistenza alla corrosione della vernice a polvere conforme ai risultati del Machu Test e alla norma. Resistenza all'impronta della vernice a polvere conforme alla norma.

Finitura metallo spazzolato
La finitura metallo spazzolato è una nuova interpretazione dell'alluminio, ottenuta con un processo di verniciatura e spazzolatura effettuate a mano, per evocare nel metallo un'idea di vissuto e di manualità. Le variazioni di colore sono quindi una caratteristica di questa esclusiva finitura. Colori ecologici perché prodotti utilizzando esclusivamente vernici all'acqua di ultima generazione, con cottura a 70°. Una tecnologia produttiva all'avanguardia, con impianti interni robotizzati che assicurano risultati di altissima qualità e un ciclo di lavorazione a basso impatto ambientale. Resistenza alla corrosione della vernice ad acqua conforme alla norma. Resistenza al distacco dello strato di vernice ad acqua verificato tramite processo di quadrattatura prima e dopo l'invecchiamento conforme alla norma. Resistenza all'usura dello strato di vernice ad acqua mediante sfregamento secondo procedura Catas. Resistenza ai detergenti della vernice ad acqua conforme alla norma.

Finitura alluminio lucido
L'alluminio lucido viene realizzato mediante la spazzolatura e la brillantatura dell'alluminio, entrambi processi artigianali eseguiti tramite impianti di ultima generazione.

Finitura nickel nero
Il nichel nero è ottenuto con il trattamento galvanico e la brillantatura dell'alluminio. Al termine del processo viene applicata una verniciatura protettiva.

Anodized finishing
Abrasion resistance of the anodised finish conforms to the norm. Corrosion resistance of the anodised finish conforms to the norm.

Powder lacquered finish
Detachment resistance of the layer of powder paint conforms to the norm. Corrosion resistance of the powder paint conforms to Machu test results and to the norm. Fingerprint resistance of the powder paint conforms to the norm.

Brushed metal finish
The brushed metal finish is a new interpretation of the aluminum, obtained with an handmade painting and brushing process, to evoke in the metal an idea of experience and dexterity. The color variations are therefore a feature of this exclusive finish. Ecological colors since they are produced using exclusively water-based paints of the latest generation, with 70° cooking.

A forefront production technology, with robotic internal systems that ensure the highest quality results and a low environmental impact cycle. Corrosion resistance of the water-based paint finish conforms to the norm. Temperature changes resistance of the water-based paint finish conforms to the norm. Resistance to the detachment of the water-based paint layer, verified by a pre-and-post-aging process before and after aging. Wear resistance of the water-based paint layer by rubbing according to the Catas procedure. Resistance to detergents paint water conforms to the norm.

Glossy aluminum finish
The glossy aluminum is realized through the procedure of brushing and polishing of the aluminum, both artisanal processes carried out through last generation plants.

Black Nickel finish
The black nickel is obtained with a galvanic treatment and the polishing of the aluminum. At the end of the procedure a protective painting is applied.

Eloxiertes Finish
Die Abriebfestigkeit der anodisierten Oberfläche entspricht der Norm. Korrosionsbeständigkeit der Standard-Eloxal-Oberfläche.

Pulverlackierung
StandardgemäÙe Beständigkeit gegen das Ablösen der Pulverbeschichtungsschicht. Korrosionsbeständigkeit der Pulverbeschichtung gemäß den Ergebnissen des Machu-Tests und des Standards. Die Beständigkeit gegenüber dem Abdruck der Pulverbeschichtung entspricht dem Standard.

Gebürstetes Metall-Finish
Das gebürstete Metallfinish ist eine Neuinterpretation von Aluminium, das durch einen von Hand ausgeführten Lackier- und Bürstprozess erhalten wird, um im Metall eine Idee von Erfahrung und Fingerfertigkeit hervorzurufen. Die Farbvariationen sind daher ein Merkmal dieses exklusiven Finishes. Es warden umweltfreundliche Farben benutzt, da sie mit ausschließlich wasserbasierten Farben der neuesten Generation, bei 70°, hergestellt werden. Eine hochmoderne Produktionstechnologie mit internen Robotersystemen, die höchste Qualitätsergebnisse und einen niedrigen Umwelteinfluss gewährleisten. Korrosionsbeständigkeit von wasserbasierenden Lack gemäß der Norm. Temperaturbeständigkeit bei wasserbasierenden Lacken nach Norm. Beständigkeit gegen Ablösung der Lack-schicht auf Wasserbasis durch einen Check-in-Prozess vor und nach normgerechter Alterung. Verschleißfestigkeit der wasserbasierten Farbschicht durch Reiben nach dem Catas-Verfahren. Beständigkeit gegenüber Reinigungsmitteln auf Wasserbasis gemäß der Norm.

Glänzendes Aluminium-Finish
Poliertes Aluminium wird durch Bürsten und Polieren von Aluminium erreicht, wobei beide handwerklichen Verfahren durch die neuesten Energieerzeugungssysteme ausgeführt werden.

Cuoio <div>Leather</div>	Gres <div>Porcelain</div>
---------------------------------	----------------------------------

Schwarz-Nickel-Finish
Schwarzes Nickel wird durch galvanische Behandlung und Aufhellen von Aluminium erhalten. Am Ende des Prozesses wird eine Schutzschicht aufgetragen.

Finition anodisée
Résistance à l'abrasion de la finition anodisée est conforme à la norme. Résistance à la corrosion de la finition anodisée est conforme à la norme.

Finition laquée à poudre
Résistance au décollement de la couche de peinture conforme à la norme. Résistance à la corrosion de la peinture à poudre conforme au Machu test et à la norme.Résistance à l'empreinte de la peinture à poudre conforme à la norme.

Finition en métal brossé
La finition en métal brossé est une nouvelle interprétation de l'aluminium, obtenue avec un proces de peinture et de brossage fait à la main, pour évoquer dans le métal une idée de veçu et de manualité. Les variations de couleur sont donc une caractéristique de cette finition exclusive. Couleurs respectueuses de l'environnement, car réalisées avec des peintures exclusivement à base d'eau de dernière génération, avec une cuisson à 70°. Une technologie de production de dernière génération, avec des systèmes internes robotisés qui garantissent des résultats de haute qualité et un cycle de faible impact environnemental. Résistance à la corrosion des peintures à base d'eau conforme à la norme. Résistance aux écarts de température de la peinture à base d'eau conforme à la norme.

Résistance au décollement de la couche de peinture à base d'eau, testée par le processus de coupe transversale avant et vieillissement après conforme à la norme. Résistance à l'usure de la couche de peinture à base d'eau par frottement selon la procédure Catas. Résistance aux détergents de la peinture à base d'eau conforme à la norme.

Finition aluminium poli
L'aluminium poli est réalisé par le brossage et polissage de l'aluminium, deux procédés artisanaux réalisés par des équipements de dernière génération.

Finition nickel noire
Le nickel noir est obtenu par traitement électrolytique et polissage de l'aluminium. Un revêtement de protection est appliqué à la fin du procédé.

Acabado anodizado
Resistencia a la abrasión del acabado anodizado cumple con la norma. Resistencia a la corrosión del acabado anodizado cumple con la norma.

Acabado lacado en polvo
Resistencia al desprendimiento de la capa de laca en polvo cumple con la norma. Resistencia a la corrosión de la laca en polvo conforme con los resultados de la prueba del Machu Test y con la norma. Resistencia a la impresión de la laca en polvo cumple con la norma.

Acabado de metal cepillado
El acabado en metal cepillado es un nueva interpretación del aluminio, obtenida

Cuoio <div>Leather</div>	Gres <div>Porcelain</div>
---------------------------------	----------------------------------

con un proceso de lacado y cepillado realizado a mano, para evocar en el metal una idea de experiencia y manualidad. Las variaciones de color son, por lo tanto, una característica de este acabado exclusivo.

Colores respetuosos con el medio ambiente, ya que se producen utilizando exclusivamente lacas a base de agua de última generación, con una cocción de 70°. Una tecnología de producción de última generación, con sistemas internos robóticos que garantizan resultados de la más alta calidad y un ciclo de bajo impacto ambiental. Resistencia a la corrosión de la laca a base de agua conforme a la norma. Resistencia a los cambios de temperatura en la laca a base de agua conforme a la norma.

Resistencia al desprendimiento de la capa de laca verificado por medio del ensayo de cortes cruzados antes y después el envejecimiento conforme a la norma. Resistencia al desgaste de la capa de laca de agua mediante fricción según el proceso Catas. Resistencia a los detergentes de la laca al agua conforme a la norma.

Acabado de aluminio brillante
El aluminio pulido se produce mediante cepillado y pulido de aluminio, ambos procesos artesanales realizados por medio de sistemas de última generación.

Acabado de níquel negro
El níquel negro se obtiene con tratamiento galvanico y abrillantador de aluminio. Al final del proceso, se aplica una capa de laca protectora.

Cuoio <div>Leather</div>	Gres <div>Porcelain</div>
---------------------------------	----------------------------------

Vero cuoio bovino naturale, ricavato tramite processo di concia. La superficie viene verniciata per ottenere le varie colorazioni a catalogo.

Real bovine natural leather obtained by a process of tanning. The surface is polished to obtain the different colours of the collection.

Echtes Rindleder, erhalten durch einen Bräunungsprozess. Die Oberfläche ist lackiert, um die verschiedenen Farben im Katalog zu erhalten.

Vrai cuir naturel, obtenu par un procédé de bronzage. La surface est vernie pour obtenir les différentes couleurs dans le catalogue.

Verdadero cuero de vaca natural, obtenido por el proceso de curtido. La superficie es pintada para obtener los diferentes colores como en el catálogo.

Cuoio rigenerato <div>Regenerated leather</div>	Gres <div>Porcelain</div>
--	----------------------------------

Cuoio rigenerato <div>Regenerated leather</div>	Gres <div>Porcelain</div>
--	----------------------------------

Vero cuoio naturale, ricavato da un processo di riutilizzo pre-consumer che non incide sulle risorse primarie. La fibra ricavata dalla macinazione di scarti di rasatura della pelle viene impastata con vari leganti e, attraverso un sofisticato processo simile a quello della carta, si ottiene la sfoglia finale.

Real natural leather, obtained by a process of pre-consumer reuse, thus not affecting the primary resources. The fiber obtained from the grinding of skin wastes is kneaded with various binders, in order to obtain a special sheet, through a sophisticated production cycle, similar to the production of paper.

Echtes Naturleder, aus Recycling-Verfahren, das die Primärenressourcen nicht belastet. Die aus dem Zermahlen von Lederabfällen erhaltene Faser wird mit verschiedenen Bindemitteln gemischt und durch ein ausgeklügeltes Produktionszyklus, ein Blatt zu schaffen, ähnlich der Herstellung von Papier.

Vrai cuir naturel obtenu par un procédé de reutilisation de pré-consummation, qui ne va pas à affecter les ressources primaires. La fibre obtenue par le broyage des déchets de peau est mélangée avec divers liants, pour obtenir une feuille finale, à travers un cycle de production sophistiqué similaire à celui du papier.

Cuoio rigenerato <div>Regenerated leather</div>	Gres <div>Porcelain</div>
--	----------------------------------

Verdadero cuero natural, obtenido por el proceso de recilaje y reutilización, que no afecta a los recursos primarios. La fibra obtenida de la trituración de restos de la piel se amasa con distintos aglutinantes, y, a través de un sofisticado ciclo de producción similar a la producción del papel, se obtiene la hoja final.

Vetri laccati Ecolorsystem
Ecolorsystem lacquered glasses

Lucidi Glossy	Opachi Mat	Color	Lucidi Glossy	Opachi Mat	Color	Lucidi Glossy	Opachi Mat	Color	Lucidi Glossy	Opachi Mat	Color	Lucidi Glossy	Opachi Mat	Color
40	115	Grigio cenere	53	95	Bianco neve	45	97	Avorio	50	108	Bianco latte	76	116	Rosso india
	121	Azzurro cera	59	105	Grigio chiaro	304	137	Platino	78	114	Sabbia	75	129	Amaranto
35	100	Blu notte	56	98	Lino	85	130	Tufo	74	110	Canapa	84	128	Moro
86	131	Blu oceano	41	104	Grigio ombra	69	126	Palladio	51	113	Nocciola	300	133	Rame
47	96	Grigio perla	88	132	Grigio scuro	57	106	Tortora	52	107	Corda	301	134	Peltro
36	117	Blu Londra	48	103	Grigio ardesia	58	99	Caffè	73	109	Giallo kashmir	83	127	Piombo
	122	Verde inglese				46	102	Nero	43	119	Laguna	302	135	Grafite
									33	111	Verde oliva	303	136	Bronzo

Caratteristiche

Ecolorsystem è la denominazione che contraddistingue l'esclusiva collezione di vetri laccati Rimadesio, disponibili in finitura lucida e opaca. Colori ecologici perchè prodotti utilizzando esclusivamente vernici all'acqua di ultima generazione, con cottura a 110°C. Una tecnologia produttiva all'avanguardia nell'ambito del vetro, con impianti interni totalmente robotizzati che assicurano risultati di altissima qualità e un ciclo di lavorazione a basso impatto ambientale. Resistenza alla corrosione conforme alla norma UNI EN ISO 9227. Resistenza agli sbalzi di temperatura conforme alla norma UNI 9429. Colori inalterabili nel tempo perchè applicati sulla superficie interna del vetro, al sicuro da macchie, polvere e umidità. Lo spessore del vetro crea un esclusivo effetto di "profondità".

Vetri laccati lucidi

Superficie perfettamente liscia. Brillantezza equivalente a 100 gloss. Vetri non trasparenti, caratterizzati dall'alto potere riflettente. Resistenza alla graffiatura superiore rispetto alle convenzionali superfici laccate.

Vetri laccati opachi

Superficie con effetto vellutato al tatto. Vetri non trasparenti, caratterizzati da un effetto di opacità molto marcato. Microsolcatura superficiale che conferisce un'elevata resistenza alla graffiatura. Refrattari alle impronte digitali.

Characteristics

Ecolorsystem is the name that distinguishes the exclusive Rimadesio lacquered glass collection in glossy and mat finishing. Ecological colours produced, using exclusively water paints of latest generation, cooked at 110° C. Cutting edge production technology in the area of glass, with a fully robotised in-house plant that ensures very high quality results and a low environmental impact work cycle. Corrosion resistance conforms to the UNI EN ISO 9227 standard. Temperature fluctuation resistance conforms to the UNI 9429 standard. The colour is inside the double glass, safe from stains, dust and humidity. The thickness of the glass creates an exclusive "depth" effect.

Glossy lacquered glasses

Perfectly smooth surface. Brightness equivalent to 100 gloss. Not transparent glass, characterized by high reflectivity. Higher scratch resistance compared to conventional painted surfaces.

Mat lacquered glasses

Surface with velvet touch effect. Not transparent glasses, characterized by a very marked opacity effect. Surface high resistant to scratching. Refractory fingerprints.

Eigenschaften

Ecolosystem ist der Name der neuen lackierten Glas-Kollektion von Rimadesio. Absolut oekologische Farben, da die modernsten Lackierungen, auf Wasser-Basis, an einer Temperatur von 110° C gekocht werden. Eine fortschrittliche Produktionstechnik in der Glasverarbeitung auf einer vollautomatisierten Anlage, die Ergebnisse höchster Qualität und gleichzeitig umweltfreundliche Verarbeitungsverfahren gewährleistet. Korrosionsprüfung gemäß Bestimmung UNI EN ISO 9227. Temperaturwechselprüfung gemäß Bestimmung UNI 9429. Die Farben sind unveränderlich, weil es auf die innere Oberfläche des Glases, sicher vor Flecken, Staub und Feuchtigkeit aufgetragen. Die Dicke des Glases erzeugt eine einzigartige Wirkung von "Tiefe".

Hochglanzend lackierte Gläser

Glaeser Vollkommen glatte Oberfläche. Helligkeit entsprechend 100 Gloss. Undurchsichtige Glaeser, durch eine hohe Reflektivität gekennzeichnet. Hoehere Kratzfestigkeit zu herkömmlichen lackierten Oberflächen verglichen.

Matt lackierte Gläser

Oberfläche mit "Velvet touch" Effekt. Undurchsichtige Glaeser, gekennzeichnet durch einen Matt-Effekt sehr ausgeprägt. Oberfläche, die eine hohe Resistenz gegen Kratzer gibt. Grosse Widerstand an Fingerabdrücke.

Caractéristiques

Ecolorsystem est le nom qui caractérise la collection exclusive de verres laqués de Rimadesio. Couleurs écologiques, parce que produites en utilisant exclusivement vernis à l'eau de dernière génération, cuites à 110° C. Une technologie de production avant-gardiste dans le domaine du verre, avec des équipements internes entièrement robotisés qui assurent des résultats de grande qualité et un cycle de production ayant un impact très faible sur l'environnement. Résistance à la corrosion conformément à la norme UNI EN ISO 9227. Résistance aux écarts de température conformément à la norme UNI 9429. Couleurs inaltérables parce que appliquée sur la surface interne du verre, à l'abri des taches, poussière et l'humidité. L'épaisseur du verre crée un effet unique de "profondeur".

Verres laqués brillants

Surface parfaitement lisse. Luminosité équivalent à 100 Gloss. Verres pas transparents, caractérisé par une haute réflectivité. Résistance aux rayures supérieure par rapport aux conventionnelles surfaces peintes.

Verres laqués mats

Surface avec effet toucher velours. Verres pas transparents avec caractéristique d'opacité très marquée. Surface avec une haute résistance aux rayures. Réfractaires aux empreintes digitales.

Características

Ecolorsystem es la denominación que marca la exclusiva colección de los cristales lacados Rimadesio, disponibles en acabado brillante y opaco. Colores ecológicos porque productos utilizando exclusivamente pinturas al agua de última generación, con cocción a 110° C. Una tecnología productiva a la vanguardia en el ámbito del cristal, con unas instalaciones internas totalmente robotizadas que aseguran resultados de altísima calidad y un ciclo de tratamiento respetuoso del medio ambiente. Resistencia a la corrosión conforme a la norma UNI EN ISO 9227. Resistencia a las variaciones de temperatura conforme a la norma UNI 9429. Colores inalterables en el tiempo, porque aplicados en la superficie interna del cristal, al resguardo de manchas, polvo y humedad. El grosor del cristal crea un exclusivo efecto de "profundidad".


Cristales lacados brillantes

Superficie perfectamente lisa. Brillantez equivalente a 100 gloss. Cristales no transparentes, del alto poder reflectante. Resistencia a las rayas mucho más alta que las convencionales superficies lacadas.

Cristales lacados opacos

Superficie con efecto aterciopelado al tacto. Cristales no transparente, del característico efecto de opacidad muy marcado. Microsurcos superficiales con alta resistencia a las rayas. Refractarios a las huellas dactilares.

40 Grigio cenere	53 Bianco neve	45 Avorio	78 Sabbia	76 Rosso india
38 Azzurro cera	59 Grigio chiaro	304 Platino	74 Canapa	75 Amaranto
35 Blu notte	56 Lino	85 Tufo	51 Nocciola	84 Moro
86 Blu oceano	41 Grigio ombra	69 Palladio	52 Corda	300 Rame
47 Grigio perla	88 Grigio scuro	57 Tortora	73 Giallo kashmir	301 Peltro
36 Blu Londra	48 Grigio ardesia	58 Caffè	43 Laguna	83 Piombo
39 Verde inglese			33 Verde oliva	302 Grafite
				303 Bronzo



Caratteristiche

Ecolersystem è la denominazione che contraddistingue l'esclusiva collezione di laccature opache Rimadesio, realizzate su componenti metallici, in legno e plastici. Colori ecologici perché prodotti utilizzando esclusivamente vernici all'acqua di ultima generazione, con cottura a 70° C. Una tecnologia produttiva all'avanguardia, con impianti interni robotizzati che assicurano risultati di altissima qualità e un ciclo di lavorazione a basso impatto ambientale.

Resistenza alla corrosione della vernice ad acqua conforme alla norma UNI EN ISO 9227. Resistenza agli sbalzi di temperatura della vernice ad acqua conforme alla norma UNI 9429. Resistenza al distacco dello strato di vernice ad acqua verificato tramite processo di quadrettatura prima e dopo l'invecchiamento conforme alla norma UNI EN ISO 2409. Resistenza all'usura dello strato di vernice ad acqua mediante sfregamento secondo procedura Catas. Resistenza ai detergenti della vernice ad acqua conforme alla norma EN 12720.

Characteristics

Ecolersystem is the name that distinguishes the exclusive Rimadesio lacquering collection in mat finishing, realized on metallic, wooden and plastic components. Ecological colours produced using exclusively water paints of latest technology, cooked at 70° C. A modern production technology, with fully robotised in-house plants that ensures very high quality results and a low environmental impact work cycle.

Resistance to corrosion of the water paint in compliance with UNI EN ISO 9227 regulation. Resistance to temperature leap of water paint in compliance with UNI 9429 regulation. Resistance to detachment of the layer of water paint checked trough the cross-cut test before and after the ageing in compliance with UNI EN ISO 2409 regulation. Resistance to use of the layer of water paint by rubbing according to Catas procedure. Resistance to detergent of water paint in compliance with EN 12720 procedure.

Charakteristik

Ecolersystem ist die Bezeichnung, welche die exklusive Kollektion der matt lackierten Metall-, Holz- und Kunststoffkomponenten von Rimadesio auszeichnet. Umweltfreundliche Farbpalette, weil bei der Produktion ausschließlich auf 70° erhitzte, wasserlösliche Lacke der neuesten Generation verwendet werden.

Eine fortschrittliche Produktionstechnologie mit Robotern welche Ergebnisse höchster Qualität und mit geringstmöglichen Umweltbelastungen sicherstellt. Korrosionsresistente, wasserbasierte Lacke gemäß der EU-Norm UNI EN ISO 9227. Temperaturwechselresistente, wasserbasierte Lacke gemäß der EU-Norm UNI 9429. Die verwendeten Lacke sind gemäß der EU-Norm UNI EN ISO 2409 resistent gegen Ablösung der Lackoberfläche vor und nach dem Alterungsprozess. Resistent bei der Verwendung des Lackes auf Wasserbasis, auf Reibung nach dem Catas Verfahren. Resistenz des Lackes auf Wasserbasis, auf Wschmittel laut Norm EN12720.

Characteristiques

Ecolersystem est le nom qui caractérise la collection exclusive Rimadesio de laques mates sur pièces métalliques, en bois et en plastique. Couleurs écologiques parce qu'ils sont fabriqués en utilisant des peintes à base d'eau de dernière génération, avec un cuisson de 70°.

Une technologie de production avant-gardiste, avec des équipements internes entièrement robotisés, qui assurent des résultats de haute qualité et un cycle de production avec un impact très faible sur l'environnement. Résistance à la corrosion de la peinture à base d'eau conformément à la norme UNI EN ISO 9227. Résistance aux écarts de température de la peinture à base d'eau conformément à la norme UNI 9429. Résistance au décollement de la couche de peinture à base d'eau, testée par le processus de coupe transversale avant et vieillissement après en conformité avec la norme UNI EN ISO 2409. Résistance à l'usure de la couche de peinture à l'eau par frottement selon la procédure Catas. Résistance aux détergents de la peinture à l'eau conforme à la norme EN 12720.

Características

Ecolersystem es la denominación que distingue la exclusiva colección de laca mate Rimadesio, realizadas sobre componentes metalicos, en madera y plásticos. Colores ecológicos porque producidos usando solamente lacas base de agua de última generación, con coccion a 70°.

Una tecnología productiva a la vanguardia, con sistemas internos robóticos que aseguran resultados de altísima calidad y un ciclo de producción de bajo impacto ambiental. Resistencia a la corrosión de la pintura a base de agua conforme a la norma UNI EN ISO 9227. Resistencia a los cambios de temperatura de la pintura al agua de conforme a la norma UNI 9429. Resistencia al desprendimiento de capa de laca verificado por medio del proceso de adherencia antes y después del envejecimiento conforme a la norma UNI EN ISO 2409. Resistencia al desgaste de la capa de pintura de agua mediante el roce según el procedimiento Catas. Resistencia a los detergentes de la pintura al agua conforme a la norma EN 12720.

Collection designed by Giuseppe Bavuso

Art direction: Paolo Mojoli
Graphic project: Iuma
Photo: Santi Caleca, Federico Cedrone
Styling: Martina Lucatelli
Technical photo: F2 Fotografia
Render: Alessandro Consonni
Stage setup: Ottonove
Films and print: Optima
Printed in Italy / September 2018

Thanks to: Agape, Amini Carpets, Artemide, B&B Italia, Baxter, Belux ag, Carl Hansen & Søn, Confalonieri, Flexform, Flos, Fontana arte, FontanaArte, Fritz Hansen, Gervasoni 1882, Henry Timi, Henry Timi, Kasthall, Living Divani, Maxalto, Minotti, Muji, Noorth, Nude Glass, Oluce, Pallucco, R-store Apple Premium Reseller, Riva 1920, Santa&Cole, Society, Suede, Tato, Italia, Vitra, When Object Work.

Awards

1993	Siparium	Young & Design 1993
2000	Zenit	Award KBB
2001	Zenit	selezione Design Index ADI 2001
2002	Siparium	Top100 Frames
2005	Graphis	selezione Design Index ADI 2005
2007	Vela	selezione Design Index ADI 2007
2008	Vela	segnalazione XXI Premio Compasso d'Oro ADI
2015	Wind	winner Red Dot Award 2015
2016	Cover	AZ awards 2016 Best Furniture System
2016	Alambra	selezione Design Index ADI 2016
2017	Sail	selezione Design Index ADI 2017
2017	Soho	AZ awards 2017 Architectural products
2017	Daimon	Interior Design Magazine Best of Year awards

2013 **ADIMEMBER**

Modelli depositati e brevettati / Patented:

Sail, Soho, Velaria, Stripe, Daimon, Graphis, Siparium, Zen, Zen frame, Moon, Vela, Luxor, Even, Aura, Spin, Link+, Planet, Flat, Alambra, Abacus living, Cover, Zenit, Dress bold e Abacus.

Marchi registrati / Registered trademarks:

Rimadesio, Ecoloursystem, Siparium.



Rimadesio spa
Via Furlanelli 96
20833 Giussano (Mb) Italy
T +39 0362 3171
F +39 0362 317317
www.rimadesio.it
rimadesio@rimadesio.it

Flagship store Milano
via Visconti di Modrone 26
20122 Milano Italy
T-F +39 02 76280708
milano@rimadesio.it

Italy showroom:
Milano, Roma, Genova, Torino, Como, Brescia, Parma, Firenze,
Pescara, Palermo, Catania, Cosenza.

Worldwide showroom:
Genève, Wien, Nice, Madrid, Barcelona, Bilbao, Marbella, Bruxelles,
Munich, Moscow, Istanbul, Beirut, New Delhi, Manila, Casablanca,
Tehran, Sankt-Petersburg, Tokyo, Shanghai, Pechino, Beijing, Hong
Kong, Singapore, Hyderabad, New York, Mexico City, Santiago
del Chile, Cape Town, Vigo, Hangzhou, Seoul.

Follow us on **facebook**

